

MÈCHE 14 DE ROND

- Défonçage en quart de rond dans le bois, avec ou sans plat aux deux extrémités.



BOIS MASSIF



BOIS

EN847-1



HM

CARACTERISTIQUES :

REF							
4248.704.00	1	17	8	12	2	4.0	3510784 248729
4248.705.00	1	19	8	12	2	5.0	3510784 248736
4248.706.00	1	21	8	12	2	6.0	3510784 248743
4248.708.00	1	25	8	13	2	8.0	3510784 248750
4248.710.00	1	29	8	14	2	10.0	3510784 248767
4248.712.00	1	31	8	19	2	12.0	3510784 248774

BOIS MASSIF

PANNEAUX
DÉRIVÉS BOIS

MÉTAL

CARRELAGE

BÉTON
MAÇONNERIE








PIERRE TUILE

MULTI
MATÉRIAUX

PLÂTRE ET
MATÉRIAUX
TENDRES

ASPHALTE

ACCESSOIRES

REF							
4248.715.00	1	37	8	22	2	15.0	3510784 248781

BOIS MASSIF	PANNEAUX DÉRIVÉS BOIS	MÉTAL	CARRELAGE	BÉTON MAÇONNERIE	PIERRE TUILE	MULTI MATÉRIAUX	PLÂTRE ET MATÉRIAUX TENDRES	ASPHALTE	ACCESSOIRES
-------------	----------------------------------	-------	-----------	-----------------------------	--------------	--------------------	--	----------	-------------

Photos non contractuelles. Sécurité d'abord : Utilisation d'outils coupants - Toujours utiliser un équipement de protection approprié - Manier avec précaution.

