

MÈCHE À RAINER DROITE

- 2 coupes latérales + coupe frontale.
- Assemblage rainure, languette et coupe plongeante dans le bois.
- Filetage intérieur M10 pour défonceuse type SCHEER.


BOIS MASSIF


BOIS

EN847-1


HM

CARACTERISTIQUES :

REF							
413.714.00	1	60	14	M10 x 1,5	25	2+1	3510784 137177
413.715.00	1	60	15	M10 x 1,5	25	2+1	3510784 137214
413.716.00	1	60	16	M10 x 1,5	25	2+1	3510784 137238
413.718.00	1	60	18	M10 x 1,5	25	2+1	3510784 137269
413.720.00	1	60	20	M10 x 1,5	25	2+1	3510784 137306
413.722.00	1	60	22	M10 x 1,5	25	2+1	3510784 137320

BOIS MASSIF

 PANNEAUX
DÉRIVÉS BOIS

MÉTAL

CARRELAGE

 BÉTON
MAÇONNERIE








 PIERRE
TUILE

 MULTI
MATÉRIAUX

 PLÂTRE ET
MATÉRIAUX
TENDRES

ASPHALTE

ACCESSOIRES

REF							
413.725.00	1	60	25	M10 x 1,5	25	2+1	3510784 137351
413.730.00	1	60	30	M10 x 1,5	25	2+1	3510784 137368

BOIS MASSIF

PANNEAUX
DÉRIVÉS BOIS

MÉTAL

CARRELAGE

BÉTON
MAÇONNERIE

PIERRE TUILE

MULTI
MATÉRIAUX

PLÂTRE ET
MATÉRIAUX
TENDRES

ASPHALTE

ACCESSOIRES