

MÈCHE À ENTAILER DROITE

- Réalisation d'entaille pour positionner charnières, paumelles, etc



BOIS MASSIF



BOIS

EN847-1



CARACTERISTIQUES :

REF								
4026.712.00	1	38	12	6	12	2	3661589 051004	
4026.713.00	1	38	13	6	12	2	3661589 050991	
4026.714.00	1	38	14	6	12	2	3661589 050984	
4026.715.00	1	38	15	6	12	2	3661589 050977	
4026.716.00	1	38	16	6	12	2	3661589 050960	
4026.718.00	1	38	18	6	12	2	3661589 050953	

BOIS MASSIF

PANNEAUX
DÉRIVÉS BOIS

MÉTAL

CARRELAGE

BÉTON
MAÇONNERIE








PIERRE TUILE

MULTI
MATÉRIAUX

PLÂTRE ET
MATÉRIAUX
TENDRES

ASPHALTE

ACCESSOIRES

REF							
4026.720.00	1	38	20	6	12	2	3661589 050946
4026.722.00	1	38	22	6	12	2	3661589 050939
4026.725.00	1	38	25	6	12	2	3661589 050922
4028.712.00	1	38	12	8	12	2	3661589 050830
4028.713.00	1	38	13	8	12	2	3661589 050847
4028.714.00	1	38	14	8	12	2	3661589 050854
4028.715.00	1	38	15	8	12	2	3661589 050861
4028.716.00	1	38	16	8	12	2	3661589 050878
4028.718.00	1	38	18	8	12	2	3661589 050885
4028.720.00	1	38	20	8	12	2	3661589 050892
4028.722.00	1	38	22	8	12	2	3661589 050908
4028.725.00	1	38	25	8	12	2	3661589 050915

BOIS MASSIF

PANNEAUX
DÉRIVÉS BOIS

MÉTAL

CARRELAGE

BÉTON
MAÇONNERIE

PIERRE TUILE

MULTI
MATÉRIAUX

PLÂTRE ET
MATÉRIAUX
TENDRES

ASPHALTE

ACCESSOIRES