

## MÈCHE À RAINER DROITE

- 2 coupes latérales + coupe frontale.
- Assemblage rainure, languette et coupe plongeante dans le bois.



**BOIS MASSIF**



BOIS

**EN847-1**



### CARACTERISTIQUES :

REF							
410.708.00	1	60	8	10	20	2	3510784 107149
410.710.00	1	70	10	10	25	2+1	3510784 107156
410.712.00	1	70	12	10	25	2+1	3510784 107187
410.714.00	1	70	14	10	25	2+1	3510784 107217
410.715.00	1	70	15	10	25	2+1	3510784 107231
410.716.00	1	70	16	10	25	2+1	3510784 107255

BOIS MASSIF

PANNEAUX  
DÉRIVÉS BOIS

MÉTAL

CARRELAGE

BÉTON  
MAÇONNERIE








PIERRE TUILE

MULTI  
MATÉRIAUX

PLÂTRE ET  
MATÉRIAUX  
TENDRES

ASPHALTE

ACCESSOIRES

REF							
410.720.00	1	70	20	10	25	2+1	3510784 107316
410.725.00	1	70	25	10	25	2+1	3510784 107361
410.730.00	1	70	30	10	25	2+1	3510784 107378
412.710.50EL	1	110	10	12	50	2+1	3510785 401895
412.712.50EL	1	110	12	12	50	2+1	3510785 401901
412.714.50EL	1	110	14	12	50	2+1	3510785 401918
412.715.50EL	1	110	15	12	50	2+1	3510785 401987
412.716.50EL	1	110	16	12	50	2+1	3510785 401925
412.718.50EL	1	110	18	12	50	2+1	3510785 401932
412.720.50EL	1	110	20	12	50	2+1	3510785 401949

BOIS MASSIF

PANNEAUX  
DÉRIVÉS BOIS

MÉTAL

CARRELAGE

BÉTON  
MAÇONNERIE

PIERRE TUILE

MULTI  
MATÉRIAUX

PLÂTRE ET  
MATÉRIAUX  
TENDRES

ASPHALTE

ACCESSOIRES