

JEU DE 2 FERS HAUTEUR 40 MM

- Pour porte-outils en hauteur 40 et 50 mm.
- Monter 2 fers identiques sur le porte-outils pour chaque profil.



BOIS MASSIF



BOIS



CARACTERISTIQUES :

REF					
800.000	1	4	PROFIL N°000	40	3510788 000002
800.001	1	4	PROFIL N°001	40	3510788 000019
800.003	1	4	PROFIL N°003	40	3510788 000033
800.005	1	4	PROFIL N°005	40	3510788 000057
800.008	1	4	PROFIL N°008	40	3510788 000088
800.009	1	4	PROFIL N°009	40	3510788 000095

BOIS MASSIF

PANNEAUX
DÉRIVÉS BOIS

MÉTAL

CARRELAGE

BÉTON
MAÇONNERIE





PIERRE TUILE

MULTI
MATÉRIAUX

PLÂTRE ET
MATÉRIAUX
TENDRES

ASPHALTE

ACCESSOIRES

REF					
800.011	1	4	PROFIL N°011	40	3510788 000118
800.012	1	4	PROFIL N°012	40	3510788 000125
800.013	1	4	PROFIL N°013	40	3510788 000132
800.014	1	4	PROFIL N°014	40	3510788 000149
800.015	1	4	PROFIL N°015	40	3510788 000156
800.016	1	4	PROFIL N°016	40	3510788 000163
800.017	1	4	PROFIL N°017	40	3510788 000170
800.018	1	4	PROFIL N°018	40	3510788 000187
800.019	1	4	PROFIL N°019	40	3510788 000194
800.021	1	4	PROFIL N°021	40	3510788 000217
800.022	1	4	PROFIL N°022	40	3510788 000224
800.025	1	4	PROFIL N°025	40	3510788 000255
800.030	1	4	PROFIL N°030	40	3510788 000309

BOIS MASSIF

PANNEAUX
DÉRIVÉS BOIS

MÉTAL

CARRELAGE

BÉTON
MAÇONNERIE





PIERRE TUILE

MULTI
MATÉRIAUX

PLÂTRE ET
MATÉRIAUX
TENDRES

ASPHALTE

ACCESSOIRES

REF					
800.031	1	4	PROFIL N°031	40	3510788 000316
800.034	1	4	PROFIL N°034	40	3510788 000347
800.035	1	4	PROFIL N°035	40	3510788 000354
800.036	1	4	PROFIL N°036	40	3510788 000361
800.038	1	4	PROFIL N°038	40	3510788 000385
800.040	1	4	PROFIL N°040	40	3510788 000408
800.043	1	4	PROFIL N°043	40	3510788 000439
800.051	1	4	PROFIL N°051	40	3510788 000514
800.061	1	4	PROFIL N°061	40	3510788 000613
800.065	1	4	PROFIL N°065	40	3510788 000651
800.066	1	4	PROFIL N°066	40	3510788 000668
800.073	1	4	PROFIL N°073	40	3510788 000736
800.074	1	4	PROFIL N°074	40	3510788 000743

BOIS MASSIF

PANNEAUX
DÉRIVÉS BOIS

MÉTAL

CARRELAGE

BÉTON
MAÇONNERIE





PIERRE TUILE

MULTI
MATÉRIAUX

PLÂTRE ET
MATÉRIAUX
TENDRES

ASPHALTE

ACCESSOIRES

REF					
800.075	1	4	PROFIL N°075	40	3510788 000750
800.076	1	4	PROFIL N°076	40	3510788 000767
800.077	1	4	PROFIL N°077	40	3510788 000774
800.078	1	4	PROFIL N°078	40	3510788 000781
800.079	1	4	PROFIL N°079	40	3510788 000798
800.080	1	4	PROFIL N°080	40	3510788 000804
800.081	1	4	PROFIL N°081	40	3510788 000811
800.083	1	4	PROFIL N°083	40	3510788 000835
800.084	1	4	PROFIL N°084	40	3510788 000842
800.087	1	4	PROFIL N°087	40	3510788 000873
800.089	1	4	PROFIL N°089	40	3510788 000897
800.090	1	4	PROFIL N°090	40	3510788 000903
800.091	1	4	PROFIL N°091	40	3510788 000910

BOIS MASSIF

PANNEAUX
DÉRIVÉS BOIS

MÉTAL

CARRELAGE

BÉTON
MAÇONNERIE





PIERRE TUILE

MULTI
MATÉRIAUX

PLÂTRE ET
MATÉRIAUX
TENDRES

ASPHALTE

ACCESSOIRES

REF					
800.092	1	4	PROFIL N°092	40	3510788 000927
800.094	1	4	PROFIL N°094	40	3510788 000941
800.095	1	4	PROFIL N°095	40	3510788 000958
800.096	1	4	PROFIL N°096	40	3510788 000965
800.097	1	4	PROFIL N°097	40	3510788 000972
800.098	1	4	PROFIL N°098	40	3510788 000989
800.099	1	4	PROFIL N°099	40	3510788 000996
800.100	1	4	PROFIL N°100	40	3510788 001009
800.101	1	4	PROFIL N°101	40	3510788 001016
800.102	1	4	PROFIL N°102	40	3510788 001023
800.104	1	4	PROFIL N°104	40	3510788 001047
800.105	1	4	PROFIL N°105	40	3510788 001054
800.106	1	4	PROFIL N°106	40	3510788 001061

BOIS MASSIF

PANNEAUX
DÉRIVÉS BOIS

MÉTAL

CARRELAGE

BÉTON
MAÇONNERIE





PIERRE TUILE

MULTI
MATÉRIAUX

PLÂTRE ET
MATÉRIAUX
TENDRES

ASPHALTE

ACCESSOIRES

REF					
800.107	1	4	PROFIL N°107	40	3510788 001078
800.111	1	4	PROFIL N°111	40	3510788 001115
800.112	1	4	PROFIL N°112	40	3510788 001122
800.117	1	4	PROFIL N°117	40	3510788 001177
800.118	1	4	PROFIL N°118	40	3510788 001184
800.119	1	4	PROFIL N°119	40	3510788 001191
800.120	1	4	PROFIL N°120	40	3510788 001207
800.122	1	4	PROFIL N°122	40	3510788 001221
800.124	1	4	PROFIL N°124	40	3510788 001245
800.127	1	4	PROFIL N°127	40	3510788 001276
800.131	1	4	PROFIL N°131	40	3510788 001313
800.132	1	4	PROFIL N°132	40	3510785 419463
800.173	1	4	PROFIL N°173	40	3510788 001733

BOIS MASSIF

PANNEAUX
DÉRIVÉS BOIS

MÉTAL

CARRELAGE

BÉTON
MAÇONNERIE





PIERRE TUILE

MULTI
MATÉRIAUX

PLÂTRE ET
MATÉRIAUX
TENDRES

ASPHALTE

ACCESSOIRES

REF					
800.174	1	4	PROFIL N°174	40	3510788 001740
800.175	1	4	PROFIL N°175	40	3510788 001757
800.176	1	4	PROFIL N°176	40	3510788 001764
800.177	1	4	PROFIL N°177	40	3510788 001771

BOIS MASSIF

PANNEAUX
DÉRIVÉS BOIS

MÉTAL

CARRELAGE

BÉTON
MAÇONNERIE

PIERRE TUILE

MULTI
MATÉRIAUX

PLÂTRE ET
MATÉRIAUX
TENDRES

ASPHALTE

ACCESSOIRES