

PORTE-OUTILS PLATE-BANDE MULTIPROFIL

EXPERT

- Porte-outils permettant de réaliser divers profils de plates-bandes en combinant les différentes plaquettes.
- Livré complet avec 5 jeux de 2 plaquettes carbure réversibles.
- Réglage des plaquettes par butée de positionnement.
- Plaquettes de rechange référencées et tarifées à l'unité.



BOIS MASSIF



BOIS



CARACTERISTIQUES :

REF										
962.9.180 .50.05	1	SUP - AVT 52	2+2	-	-	-	180	50	4°	3510785 406906
962.7.020 .12.04	1	4 SUP	2	12	20	1,5	-	-	-	3510785 406975
962.7.020 .12.05	1	5 SUP	2	12	20	1,5	-	-	-	3510785 406982
962.7.050 .12.01	1	1 SUP	2	12	50	1,5	-	-	-	3510785 407019
962.7.050 .12.02	1	2 SUP	2	12	50	1,5	-	-	-	3510785 407026
962.7.050 .12.03	1	3 SUP	2	12	50	1,5	-	-	-	3510785 407033

BOIS MASSIF

PANNEAUX
DÉRIVÉS BOIS

MÉTAL

CARRELAGE

BÉTON
MAÇONNERIE










PIERRE TUILE

MULTI
MATÉRIAUX

PLÂTRE ET
MATÉRIAUX
TENDRES

ASPHALTE

ACCESSOIRES

REF										
962.9.180 .50.15	1	INF - AVT 52	2+2	-	-	-	180	50	4°	3510785 406913
962.7.020 .12.14	1	14 INF	2	12	20	1,5	-	-	-	3510785 406999
962.7.020 .12.15	1	15 INF	2	12	20	1,5	-	-	-	3510785 407002
962.7.050 .12.11	1	11 INF	2	12	50	1,5	-	-	-	3510785 407040
962.7.050 .12.12	1	12 INF	2	12	50	1,5	-	-	-	3510785 407057
962.7.050 .12.13	1	13 INF	2	12	50	1,5	-	-	-	3510785 407064

BOIS MASSIF

PANNEAUX
DÉRIVÉS BOIS

MÉTAL

CARRELAGE

BÉTON
MAÇONNERIE

PIERRE TUILE

MULTI
MATÉRIAUX

PLÂTRE ET
MATÉRIAUX
TENDRES

ASPHALTE

ACCESSOIRES