

ROULEAU 25M TOILE SOUPLE MULTI-USAGE

MULTI-MATÉRIAUX
BOIS, PEINTURE, VERNIS,
MÉTAL

- Corindon.
- Toile coton souple.
- Liant double résine.

CARACTERISTIQUES :

REF					
3825.040	1	38	25 m	40	3510783 825044
3825.060	1	38	25 m	60	3510783 825068
3825.080	1	38	25 m	80	3510783 825082
3825.100	1	38	25 m	100	3510783 825105
3825.120	1	38	25 m	120	3510783 825129
3825.150	1	38	25 m	150	3510783 825150

BOIS MASSIF

PANNEAUX
DÉRIVÉS BOIS

MÉTAL

CARRELAGE

BÉTON
MAÇONNERIE

PIERRE TUILE

MULTI
MATÉRIAUX

PLÂTRE ET
MATÉRIAUX
TENDRES

ASPHALTE

ACCESSOIRES

REF					
3825.180	1	38	25 m	180	3510783 825181
3825.220	1	38	25 m	220	3510783 825228
3825.240	1	38	25 m	240	3510783 825242
3825.320	1	38	25 m	320	3510783 825327
3825.400	1	38	25 m	400	3510783 825426
5025.040	1	50	25 m	40	3510785 025046
5025.060	1	50	25 m	60	3510785 025060
5025.080	1	50	25 m	80	3510785 025084
5025.100	1	50	25 m	100	3510785 025107
5025.120	1	50	25 m	120	3510785 025121
5025.180	1	50	25 m	180	3510785 025183
5025.220	1	50	25 m	220	3510785 025220
5025.240	1	50	25 m	240	3510785 025244

BOIS MASSIF

PANNEAUX
DÉRIVÉS BOIS

MÉTAL

CARRELAGE

BÉTON
MAÇONNERIE

PIERRE TUILE

MULTI
MATÉRIAUX

PLÂTRE ET
MATÉRIAUX
TENDRES

ASPHALTE

ACCESSOIRES

REF					
10025.040	1	100	25 m	40	3510781 025040
10025.060	1	100	25 m	60	3510781 025064
10025.080	1	100	25 m	80	3510781 025088
10025.100	1	100	25 m	100	3510781 025101
10025.120	1	100	25 m	120	3510781 025125
10025.150	1	100	25 m	150	3510781 025156
10025.180	1	100	25 m	180	3510781 025187
10025.220	1	100	25 m	220	3510781 025224
10025.240	1	100	25 m	240	3510781 025248
10025.320	1	100	25 m	320	3510781 025323
11525.040	1	115	25 m	40	3510781 125047
11525.060	1	115	25 m	60	3510781 125061
11525.080	1	115	25 m	80	3510781 125085

BOIS MASSIF

PANNEAUX
DÉRIVÉS BOIS

MÉTAL

CARRELAGE

BÉTON
MAÇONNERIE






PIERRE TUILE

MULTI
MATÉRIAUX

PLÂTRE ET
MATÉRIAUX
TENDRES

ASPHALTE

ACCESSOIRES

REF					
11525.100	1	115	25 m	100	3510781 125108
11525.120	1	115	25 m	120	3510781 125122
11525.150	1	115	25 m	150	3510781 125153
11525.180	1	115	25 m	180	3510781 125184
11525.220	1	115	25 m	220	3510781 125221
11525.240	1	115	25 m	240	3510781 125245
11525.320	1	115	25 m	320	3510781 125320

BOIS MASSIF

PANNEAUX
DÉRIVÉS BOIS

MÉTAL

CARRELAGE

BÉTON
MAÇONNERIE

PIERRE TUILE

MULTI
MATÉRIAUX

PLÂTRE ET
MATÉRIAUX
TENDRES

ASPHALTE

ACCESSOIRES