

FEUILLE TOILE ÉMERI

MÉTAL
MÉTAL, MÉTAUX NON-FERREUX

- Toile émeri coton souple.
- Liant double colle.

CARACTERISTIQUES :

REF										
9723640	50	230	280	40	-	-	-	-	-	3661589 021496
9723660	50	230	280	60	-	-	-	-	-	3661589 021502
9723680	50	230	280	80	-	-	-	-	-	3661589 021519
9723610	50	230	280	100	-	-	-	-	-	3661589 021458
9723612	50	230	280	120	-	-	-	-	-	3661589 021465
9723615	50	230	280	150	-	-	-	-	-	3661589 021472

BOIS MASSIF

PANNEAUX
DÉRIVÉS BOIS

MÉTAL

CARRELAGE

BÉTON
MAÇONNERIE







PIERRE TUILE

MULTI
MATÉRIAUX

PLÂTRE ET
MATÉRIAUX
TENDRES

ASPHALTE

ACCESSOIRES

REF							
9723618	50	230	280	180	-	-	3661589 021489
TE.00	1	230	280	40	BL	Lot de 4	3510785 230006
TE.01	1	230	280	60	BL	Lot de 4	3510785 230013
TE.02	1	230	280	100	BL	Lot de 4	3510785 230020
TE.03	1	230	280	150	BL	Lot de 4	3510785 230037

BOIS MASSIF

PANNEAUX
DÉRIVÉS BOIS

MÉTAL

CARRELAGE

BÉTON
MAÇONNERIE

PIERRE TUILE

MULTI
MATÉRIAUX

PLÂTRE ET
MATÉRIAUX
TENDRES

ASPHALTE

ACCESSOIRES