

BANDE SANS FIN

EXPERT

- Corindon.
- Support toile X avec joint par recouvrement.
- Liant résine.



BOIS MASSIF



PARQUET, BOIS, PEINTURE, VERNIS



CARACTERISTIQUES :

REF					
200.480.024	10	200	482	24	3510788 248244
200.480.040	10	200	482	40	3510782 482408
200.480.060	10	200	482	60	3510782 482606
200.480.080	10	200	482	80	3510782 482804
200.480.100	10	200	482	100	3510782 482101
200.480.120	10	200	482	120	3510782 482125

BOIS MASSIF

PANNEAUX
DÉRIVÉS BOIS

MÉTAL

CARRELAGE

BÉTON
MAÇONNERIE






PIERRE TUILE

MULTI
MATÉRIAUX

PLÂTRE ET
MATÉRIAUX
TENDRES

ASPHALTE

ACCESSOIRES

REF					
200.550.024	10	200	551	24	3510782 550244
200.550.040	10	200	551	40	3510782 550404
200.550.060	10	200	551	60	3510782 550602
200.550.080	10	200	551	80	3510782 550800
200.550.100	10	200	551	100	3510782 550107
200.550.120	10	200	551	120	3510782 550121
200.750.024	10	200	750	24	3510782 750248
200.750.040	10	200	750	40	3510782 750408
200.750.060	10	200	750	60	3510782 750606
200.750.080	10	200	750	80	3510782 750804
200.750.100	10	200	750	100	3510782 750101
200.750.120	10	200	750	120	3510782 750125

BOIS MASSIF

PANNEAUX
DÉRIVÉS BOIS

MÉTAL

CARRELAGE

BÉTON
MAÇONNERIE

PIERRE TUILE

MULTI
MATÉRIAUX

PLÂTRE ET
MATÉRIAUX
TENDRES

ASPHALTE

ACCESSOIRES