




SET PUNTE LEGNO + INSERTI - 56 PEZZI

- 40 inserti 25 mm.
- 4 inserti 50 mm.
- 2 portainseriti.
- 1 adattatore 1/4".
- 4 punte legno.
- 1 fresa.
- 4 bussole 1/4".

CARATTERISTICHE:

REF			
56056	1	BL	3510785 983018

LEGNO
MASSICCIO

PANNELLI
DERIVATI
LEGNO

METALLO

PIASTRELLA

CALCESTRUZZO
MURATURA

PIETRA TEGOLA

MULTI
MATERIALI

GESSO E MAT.
TENERI

ASFALTO

ACCESSORI