

INSERTO SERIE CORTA 14" - TORX







- Compatible avec les visseuses et outils à chocs.



CARATTERISTICHE:

REF					
51505	1	25	VR	T10	3510785421046
51505.02	1	25	BL	T10	3510785100491
51506	1	25	VR	T15	3510785420995
51506.02	1	25	BL	T15	3510785100231
51507	1	25	VR	T20	3510785420872
51507.02	1	25	BL	T20	3510785100248
51508	1	25	VR	T25	3510785420865



REF					
51508.02	1	25	BL	T25	3510785100255
51510	1	25	VR	T30	3510785420841
51510.02	1	25	BL	T30	3510785100262
51511	1	25	VR	T40	3510784096283
51511.02	1	25	BL	T40	3510785100507

