

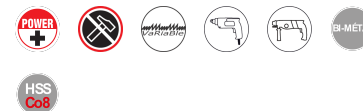
## SEGA A TAZZA BIMETALLO

### EXPERT

- Grande polivalenza e alta precisione.
- Dentatura a passo variabile per un taglio più veloce.
- Riduzione delle vibrazioni e migliore finitura.
- Fondo lavorato in lamiera spessa.
- Fondo lavorato in lamiera spessa.




ACCIAIO, ALLUMINIO, PVC,  
LEGNO, GESSO







### CARATTERISTICHE:

REF				
38.016	1	16	38	3510780380164
38.020	1	20	38	3510780380201
38.022	1	22	38	3510780380225
38.025	1	25	38	3510780380256
38.027	1	27	38	3510780380270
38.029	1	29	38	3510780380294
38.030	1	30	38	3510780380300



REF				
38.032	1	32	38	3510780380324
38.035	1	35	38	3510780380355
38.038	1	38	38	3510780380386
38.040	1	40	38	3510780380409
38.044	1	44	38	3510780380447
38.048	1	48	38	3510780380485
38.051	1	51	38	3510780380515
38.054	1	54	38	3510780380546
38.057	1	57	38	3510780380577
38.060	1	60	38	3510780380607
38.065	1	65	38	3510780380652
38.067	1	67	38	3510780380676
38.068	1	68	38	3510780380683
38.070	1	70	38	3510780380706
38.073	1	73	38	3510780380737



REF				
38.076	1	76	38	3510780380768
38.080	1	80	38	3510780380805
38.083	1	83	38	3510780380836
38.092	1	92	38	3510780380928
38.102	1	102	38	3510780381024
38.108	1	108	38	3510780381086
38.121	1	121	38	3510780381215
38.127	1	127	38	3510780103404
38.146	1	146	38	3661589001467
38.152	1	152	38	3661589067388
38.168	1	168	38	3661589107978
38.200	1	200	38	3661589067395
38.210	1	210	38	3661589107985

