

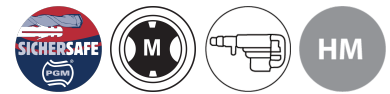
## PUNTA SDS MAX 4 TAGLIENTI CEMENTO ARMATO

### EXPERT

- Testa di perforazione a 4 taglienti carburo a Y per una maggiore potenza di taglio e una più grande regolarità.
- Scanalatura più larga per una migliore evacuazione della polvere, un minor surriscaldamento e una perforazione più veloce.
- Rischi di blocco limitati.
- Rotation à droite.



CEMENTO ARMATO,  
BLOCCO, MATTONI PIENI,  
PIETRA NATURALE,  
GRANITO



### CARATTERISTICHE:

REF					
624.540.18	1	540	18	400	3661589 067227
624.520.20	1	520	20	400	3661589 067104
624.520.22	1	520	22	400	3661589 067111
624.520.24	1	520	24	400	3661589 067128
624.520.25	1	520	25	400	3661589 067135
624.520.28	1	520	28	400	3661589 067142
624.520.30	1	520	30	400	3661589 067159

LEGNO  
MASSICCIO

PANNELLI  
DERIVATI  
LEGNO

METALLO

PIASTRELLA

CALCESTRUZZO  
MURATURA


PIETRA TEGOLA

MULTI  
MATERIALI

GESSO E MAT.  
TENERI

ASFALTO

ACCESSORI

REF					
624.520.32	1	520	32	400	3661589 067166
624.520.35	1	520	35	400	3661589 067173
624.520.38	1	520	38	400	3661589 067180
624.520.40	1	520	40	400	3661589 067197
624.520.45	1	520	45	400	3661589 067203
624.520.50	1	520	50	400	3661589 067210
624.920.18	1	920	18	800	3661589 067234
624.920.20	1	920	20	800	3661589 067241
624.920.22	1	920	22	800	3661589 067258
624.920.25	1	920	25	800	3661589 067265
624.920.32	1	920	32	800	3661589 067272
624.920.40	1	920	40	800	3661589 067289
624.1320.22	1	1320	22	1200	3661589 066954
624.1320.25	1	1320	25	1200	3661589 066961
624.1320.32	1	1320	32	1200	3661589 066978

LEGNO  
MASSICCIO

PANNELLI  
DERIVATI  
LEGNO

METALLO

PIASTRELLA

CALCESTRUZZO  
MURATURA






PIETRA TEGOLA

MULTI  
MATERIALI

GESSO E MAT.  
TENERI

ASFALTO

ACCESSORI

REF					
624.1320.40	1	1320	40	1200	3661589 066985

