



TORNIO PER LEGNO 406 MM


- Testa fissa, mobile e banco in ghisa dacciaio con lavorazione molto accurata.
- La base del banco è forata per poter essere fissata sulla base di appoggio o su una struttura.
- Porta-accessori posto sul banco.
- Testa mobile cm2 posizionabile sul banco mediante serraggio eccentrico.
- Con contropunta rotante, regolabile mediante manovella.
- Le teste fisse sono forate a \varnothing 10 mm per estrarre gli utensili (estrattore incluso) e per il passaggio di una punta o fioretto.
- Supporto utensili in ghisa dacciaio orientabile in tutte le posizioni grazie alla basa articolata. posizionamento sul banco tramite serraggio eccentrico.



Divisore 12 posizioni



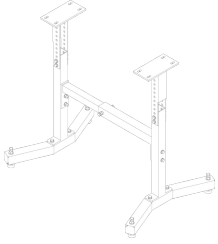
Mandrino di trasmissione filettato m33 x 3,5 mm



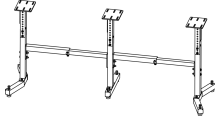
6 velocità meccaniche

RÉF	TAB040
Conditionnement	1
Colisage	850 x 455 x 290 mm
Garantie	24
Poids net	42 kg
Poids brut	47 kg
Encombrement machine montée	990 x 290 x 450 mm
Reference pour pieces detachees	150300 (+ N°/ vue éclatée)
Puissance moteur (230 V - 50 Hz)	580 W - S1
Hauteur du banc	190 mm
Nombre de vitesses	6
Vitesse de rotation	350 - 670 - 1025 - 1500 - 2225 - 3250 tr/min
Diviseur	12 positions
Distance entre pointes	406 mm
Diamètre au-dessus du banc	Ø 305 mm
Longueur du support d'outil	200 mm
Broche d'entraînement	M33 x 3,5 mm
Emmanchement des poupées fixe / mobile	Cône Morse CM2 / CM2
Perçage de la poupée mobile	Ø 10 mm
	3700501706100

BOIS MASSIF
**PANNEAUX
DÉRIVÉS BOIS**
MÉTAL
CARRELAGE
**BÉTON
MAÇONNERIE**
PIERRE TUILE
**MULTI
MATÉRIAUX**
**PLÂTRE ET
MATÉRIAUX
TENDRES**
ASPHALTE
ACCESSOIRES

ACCESSOIRES**150301**

Base d'appoggio

150302Estensione base
d'appoggio**150303**Prolunga banco 620
mm

BOIS MASSIF

PANNEAUX
DÉRIVÉS BOIS

MÉTAL

CARRELAGE

BÉTON
MAÇONNERIE

PIERRE TUILE

MULTI
MATÉRIAUXPLÂTRE ET
MATÉRIAUX
TENDRES

ASPHALTE

ACCESSOIRES