



SCIE À BÛCHE Ø 700 MM

- Bâti mécanosoudé offrant robustesse, stabilité, et une résistance maximale à la torsion.
- Barre d'attelage 3 points Cat.1.
- Entraînement par cardan (en option, non fourni) sur prise de force.
- Transmission par double courroie avec poignée de débrayage.
- 2 roues Ø 210 mm et large poignée pour un déplacement aisé.
- Chariot de coupe et protecteur supérieur inter-verrouillés pour un travail en toute sécurité.
- Poignée de chariot réglable en hauteur pour plus de confort.
- Butée de longueur pour les coupes répétitives, rallonge de chariot coulissante pour les grandes longueurs.



Interverrouillage du chariot de coupe et du protecteur supérieur.




Attelage 3 points et entraînement sur prise de force.



Protecteur supérieur avec poignée réglable et griffe de maintien de la bûche



RÉF	LOSAB700
Conditionnement	1
Colisage	1120 x 1000 x 1270 mm
Garantie	24
Poids net	156 kg
Poids brut	170 kg
Encombrement machine montee	1550 x 980 x 1230 mm
Reference pour pieces detachees	301000 (+ N°/ vue éclatée)
Entrainement / Transmission	Cardan / Double courroie
Vitesse de rotation cardan	540 t/min
Puissance tracteur mini	12 kW / 16 CV
Diamètre et alésage de lame	Ø 700 x 30 mm
Vitesse de rotation de lame	1540 t/min
Diamètre de bûche maxi	Ø 240 mm
Largeur du chariot	760 mm
Rallonge de chariot	430 mm
Hauteur poignée de chariot	De 850 à 1150 mm
Puissance sonore	114,5 dB(A)
Incertitude K	4 dB(A)
Courroie	Trapézoïdale B1346
	3661589119513



ACCESSOIRES

301001



Cardan pour prise
de force T4-900mm

LEGNO
MASSICCIO

PANNELLI
DERIVATI
LEGNO

METALLO

PIASTRELLA

CALCESTRUZZO
MURATURA

PIETRA TEGOLA

MULTI
MATERIALI

GESSO E MAT.
TENERI

ASFALTO

ACCESSORI