



BANCO PER MACCHINE

- Struttura di qualità professionale, rigida e perfettamente stabile.
- Banco completamente pieghevole, con rotella per lo spostamento in cantiere.
- Braccio telescopico graduato, a rullo regolabile in altezza e possibilità di sollevare una battuta per il lavoro in serie. L'estensibilità va da 1635 a 2900 mm.
- 3 prese integrate (norma CE) per il collegamento di diverse macchine.
- Morsa multiposizione con capacità massima di 350 mm.



Prese



Morsa



Lampada

LEGNO
MASSICCIO

PANNELLI
DERIVATI
LEGNO

METALLO

PIASTRELLA

CALCESTRUZZO
MURATURA

PIETRA TEGOLA

MULTI
MATERIALI

GESSO E MAT.
TENERI

ASFALTO

ACCESSORI

RÉF	EST290
Conditionnement	1
Colisage	1700 x 300 x 320 mm
Poids net	26,5 kg
Poids brut	28,5 kg
Encombrement machine montee	2900 x 700 x 1030 mm
Reference pour pieces detachees	230100 (+ N°/ vue éclatée)
Charge maxi	150 kg
Longueur minimale / maximale entre butées	1635 / 2900 mm
Hauteur de travail	820 mm
Longueur des supports machine	505 mm
Diamètre et longueur des rouleaux	Ø 20 x 110 mm
	3700501705028


ACCESSOIRES

230100.011



Morsa

230100.1



Supporto di fissaggio
con ganascia di
serraggio

