


LAMA SEGA A NASTRO PRONTA ALLUSO ACCIAIO TEMPRATO FLEXBACK



- Dentate, lisciate, squadrate, tensionate, allicciate, affilate.
- Passo annunciato in TPI, denti per pollice.
- Non riaffilabile.







LEGNO, MATERIE
PLASTICHE, PVC



CARATTERISTICHE:

REF					
LEM01	1	6	1425	0,36	3661589 078278
LEM02	1	10	1425	0,36	3661589 078292
130.10006	1	6	1490	0.36	3661589 113498
130.10004	1	10	1490	0.5	3661589 113481
130.10016	1	6	1575	0.36	3661589 113511
130.10014	1	10	1575	0.5	3661589 113504



REF					
130.10026	1	6	1712	0.36	3661589 113528
LEM03	1	10	1712	0,36	3661589 078308
LEM5	1	13	1712	0,65	3700501 703222
130.10036	1	6	1790	0.36	3661589 113542
130.10034	1	10	1790	0.5	3661589 113535
130.10046	1	6	1820	0.36	3661589 113566
130.10044	1	10	1820	0.5	3661589 113559
130.20006	1	6	2120	0.36	3661589 113580
130.20004	1	10	2120	0.5	3661589 113573
130.20014	1	10	2190	0.5	3661589 113597
130.20114	1	16	2190	0.5	3661589 113757
130.20024	1	10	2200	0.5	3661589 113603
130.20124	1	16	2200	0.5	3661589 113764

LEGNO
MASSICCIO

PANNELLI
DERIVATI
LEGNO

METALLO

PIASTRELLA

CALCESTRUZZO
MURATURA





PIETRA TEGOLA

MULTI
MATERIALI

GESSO E MAT.
TENERI

ASFALTO

ACCESSORI

REF					
130.20036	1	6	2215	0.36	3661589 113627
130.20034	1	10	2215	0.5	3661589 113610
130.20046	1	6	2225	0.36	3661589 113641
130.20044	1	10	2225	0.5	3661589 113634
LEM12	1	6	2240	0,5	3700501 703024
LEM04	1	13	2240	0,65	3661589 078315
LEM13	1	16	2240	0,5	3700501 703031
130.20056	1	6	2300	0.5	3661589 113665
130.20054	1	13	2300	0.5	3661589 113658
130.20066	1	6	2360	0.5	3661589 113689
130.20064	1	13	2360	0.5	3661589 113672
130.20076	1	6	2400	0.5	3661589 113702
130.20074	1	13	2400	0.5	3661589 113696

LEGNO
MASSICCIO

PANNELLI
DERIVATI
LEGNO

METALLO

PIASTRELLA

CALCESTRUZZO
MURATURA



PIETRA TEGOLA

MULTI
MATERIALI

GESSO E MAT.
TENERI

ASFALTO

ACCESSORI

REF					
130.20086	1	6	2490	0.5	3661589 113726
130.20084	1	13	2490	0.5	3661589 113719
130.20184	1	16	2490	0.5	3661589 113771
130.20096	1	6	2560	0.5	3661589 113740
130.20094	1	13	2560	0.5	3661589 113733
130.21006	1	6	2630	0.5	3661589 113795
130.21004	1	16	2630	0.5	3661589 113788
LEM48	1	20	2630	0,5	3700501 704717
130.21016	1	6	2750	0.5	3661589 113818
130.21014	1	16	2750	0.5	3661589 113801
130.20203	1	0.8	2750	20	3661589 124562
130.21026	1	6	2930	0.5	3661589 113832
130.21024	1	16	2930	0.5	3661589 113825

LEGNO
MASSICCIO

PANNELLI
DERIVATI
LEGNO

METALLO

PIASTRELLA

CALCESTRUZZO
MURATURA



PIETRA TEGOLA

MULTI
MATERIALI

GESSO E MAT.
TENERI

ASFALTO

ACCESSORI

REF					
130.21036	1	6	2950	0.5	3661589 113856
130.21034	1	16	2950	0.5	3661589 113849
130.30006	1	6	3125	0.5	3661589 112569
130.30004	1	16	3125	0.5	3661589 113863
130.30016	1	6	3185	0.5	3661589 113870
130.30026	1	6	3380	0.5	3661589 113894
130.30024	1	10	3380	0.5	3661589 113887
130.30124	1	16	3380	0.5	3661589 114037
130.30036	1	6	3405	0.5	3661589 113917
130.30034	1	16	3405	0.5	3661589 113900
130.30046	1	6	3430	0.5	3661589 113931
130.30044	1	16	3430	0.5	3661589 113924
130.30056	1	6	3454	0.5	3661589 113955

LEGNO
MASSICCIO

PANNELLI
DERIVATI
LEGNO

METALLO

PIASTRELLA

CALCESTRUZZO
MURATURA


PIETRA TEGOLA

MULTI
MATERIALI

GESSO E MAT.
TENERI

ASFALTO

ACCESSORI

REF					
130.30054	1	16	3454	0.5	3661589 113948
130.30066	1	6	3480	0.5	3661589 113979
130.30064	1	10	3480	0.5	3661589 113962
130.30076	1	6	3500	0.5	3661589 113993
130.30074	1	16	3500	0.5	3661589 113986
130.30086	1	6	3556	0.5	3661589 114013
130.30084	1	10	3556	0.5	3661589 114006
130.30096	1	6	3607	0.5	3661589 115867
130.30094	1	16	3607	0.5	3661589 114020
130.31006	1	6	3640	0.5	3661589 114051
130.31004	1	16	3640	0.5	3661589 114044
130.31016	1	6	3810	0.5	3661589 114075
130.31014	1	16	3810	0.5	3661589 114068

LEGNO
MASSICCIO

PANNELLI
DERIVATI
LEGNO

METALLO

PIASTRELLA

CALCESTRUZZO
MURATURA






PIETRA TEGOLA

MULTI
MATERIALI

GESSO E MAT.
TENERI

ASFALTO

ACCESSORI

REF					
130.31024	1	16	3865	0.5	3661589 114082
130.31026	1	6	3865	0.5	3661589 114099
130.31036	1	6	3970	0.5	3661589 114112
130.31034	1	10	3970	0.5	3661589 114105
130.31046	1	6	3980	0.5	3661589 114136
130.31044	1	10	3980	0.5	3661589 114129
130.40004	1	13	4013	0.5	3661589 114143
130.40014	1	10	4080	0.5	3661589 114150
130.40026	1	6	4318	0.5	3661589 114174
130.40024	1	16	4318	0.5	3661589 114167

