

LAMA SEGA A NASTRO PRONTA ALLUSO BIMETALLO M42 CON 8 DI COBALTO



- Elevata longevità.
- Prezzo al metro x lunghezza desiderata + saldatura.
- Passo annunciato in TPI, denti per pollice.
- Nastro universale, angolo di attacco di 0°.



ACCIAIO, ALLUMINIO,
ACCIAIO INOSSIDABILE



CARACTERISTIQUES :

REF				
132136610	0.001	13	0,65	3661589044167
132136812	0.001	13	0,65	3661589044150
132136114	0.001	13	0,65	3510785431878
132139114	0.001	13	0,9	3661589044143
13220946	0.001	20	0,9	3661589044082
13220958	0.001	20	0,9	3661589044075
132209610	0.001	20	0,9	3510785431892

BOIS MASSIF

PANNEAUX
DÉRIVÉS BOIS

MÉTAL

CARRELAGE

BÉTON
MAÇONNERIE





PIERRE TUILE

MULTI
MATÉRIAUX

PLÂTRE ET
MATÉRIAUX
TENDRES

ASPHALTE

ACCESSOIRES

REF				
132209812	0.001	20	0,9	3510785431908
132209114	0.001	20	0,9	3510785431885
13227934	0.001	27	0,9	3661589044068
13227946	0.001	27	0,9	3661589044051
13227958	0.001	27	0,9	3661589044044
132279610	0.001	27	0,9	3510785431922
132279812	0.001	27	0,9	3510785431939
132279114	0.001	27	0,9	3510785431915
13234158	0.001	34	1,1	3661589044037
132341610	0.001	34	1,1	3510785431946

BOIS MASSIF

PANNEAUX
DÉRIVÉS BOIS

MÉTAL

CARRELAGE

BÉTON
MAÇONNERIE

PIERRE TUILE

MULTI
MATÉRIAUX

PLÂTRE ET
MATÉRIAUX
TENDRES

ASPHALTE

ACCESSOIRES