

LAMA SEGA A NASTRO ACCIAIO IN ROLOLO

- Dentate, lisiate, squadrate, tensionate, allacciate, affilate.
- Venduto in rotoli da 50 metri in una scatola dispenser.
- Geometria triangolare dei denti da sdraiati.
- Pas annoncé en millimètres.
- Prezzo unitario metro.



LEGNO, LEGNA DA ARDERE



CARACTERISTIQUES :

REF					
129.06.504	50	6	0,5	4	3510781290028
129.06.506	50	6	0,5	4	3510781290035
129.10.406	50	10	0,4	4	3510781290042
129.10.506	50	10	0,5	4	3510781290066
129.10.508	50	10	0,5	4	3510781290073
129.10.606	50	10	0,6	4	3510781290080
129.10.608	50	10	0,6	4	3510781290097

BOIS MASSIF

PANNEAUX
DÉRIVÉS BOIS

MÉTAL

CARRELAGE

BÉTON
MAÇONNERIE






PIERRE TUILE

MULTI
MATÉRIAUX

PLÂTRE ET
MATÉRIAUX
TENDRES

ASPHALTE

ACCESSOIRES

REF					
129.15.406	50	15	0,4	4	3510781290127
129.15.506	50	15	0,5	4	3510781290141
129.15.508	50	15	0,5	4	3510781290158
129.15.606	50	15	0,6	4	3510781290165
129.15.608	50	15	0,6	4	3510781290172
129.15.708	50	15	0,7	4	3510781290189
129.15.710	50	15	0,7	4	3510781290196
129.20.406	50	20	0,4	4	3510781290202
129.20.506	50	20	0,5	4	3510781290226
129.20.508	50	20	0,5	4	3510781290233
129.20.606	50	20	0,6	4	3510781290240
129.20.608	50	20	0,6	4	3510781290257
129.20.610	50	20	0,6	4	3510781290264
129.20.708	50	20	0,7	4	3510781290271
129.20.710	50	20	0,7	4	3510781290288

BOIS MASSIF

PANNEAUX
DÉRIVÉS BOIS

MÉTAL

CARRELAGE

BÉTON
MAÇONNERIE






PIERRE TUILE

MULTI
MATÉRIAUX

PLÂTRE ET
MATÉRIAUX
TENDRES

ASPHALTE

ACCESSOIRES

REF					
129.25.506	50	25	0,5	4	3510781290295
129.25.508	50	25	0,5	4	3510781290301
129.25.510	50	25	0,5	4	3510781290318
129.25.606	50	25	0,6	4	3510781290325
129.25.608	50	25	0,6	4	3510781290332
129.25.610	50	25	0,6	4	3510781290349
129.25.708	50	25	0,7	4	3510781290356
129.25.710	50	25	0,7	4	3510781290363
129.30.608	50	30	0,6	4	3510781290370
129.30.610	50	30	0,6	4	3510781290387
129.30.708	50	30	0,7	4	3510781290400
129.30.710	50	30	0,7	4	3510781290417
129.30.712	50	30	0,7	4	3510781290424
129.35.608	50	35	0,6	4	3510781290431
129.35.610	50	35	0,6	4	3510781290448

BOIS MASSIF

PANNEAUX
DÉRIVÉS BOIS

MÉTAL

CARRELAGE

BÉTON
MAÇONNERIE






PIERRE TUILE

MULTI
MATÉRIAUX

PLÂTRE ET
MATÉRIAUX
TENDRES

ASPHALTE

ACCESSOIRES

REF					
129.35.710	50	35	0,7	4	3510781290462
129.35.712	50	35	0,7	4	3510781290479
129.35.810	50	35	0,8	4	3510781290486
129.40.710	50	40	0,7	4	3510781290493
129.40.712	50	40	0,7	4	3510781290509
129.40.810	50	40	0,8	4	3510781290516
129.40.812	50	40	0,8	4	3510781290523
129.45.810	50	45	0,8	4	3510781290547
129.45.812	50	45	0,8	4	3510781290554
129.50.812	50	50	0,8	4	3510781290561
129.50.816	50	50	0,8	4	3510781290585

BOIS MASSIF

PANNEAUX
DÉRIVÉS BOIS

MÉTAL

CARRELAGE

BÉTON
MAÇONNERIE

PIERRE TUILE

MULTI
MATÉRIAUX

PLÂTRE ET
MATÉRIAUX
TENDRES

ASPHALTE

ACCESSOIRES