


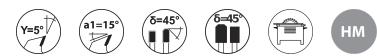
## LAMA PER TAGLIO DI METALLI NON FERROSI

- Per il taglio di profilati in alluminio sottili, profilati in plastica, telai e lamiere di alluminio.
- Avanzamento automatico.
- Segha a testa singola o doppia con movimento ascendente.
- Fori perni combinati 2/10/60 + 2/11/63 + 2/12/64.



ALLUMINIO, METALLI NON FERROSI, PVC, MATERIE PLASTICHE

# EN847-1



### CARATTERISTICHE:

REF						
118.250.3080	1	250	30	3,2/2,5	80	3661589 034175
116.300.3072	1	300	30	3,2/2,5	72	3510781 161076
118.300.3096	1	300	30	3,2/2,5	96	3510781 161090
116.350.3084	1	350	30	3,3/2,8	84	3510781 161113
118.350.3010	1	350	30	3,4/2,8	108	3510781 161144
118.350.3210	1	350	32	3,4/2,8	108	3510781 161151
116.400.3096	1	400	30	4,0/3,2	96	3510781 161182

LEGNO  
MASSICCIO

PANNELLI  
DERIVATI  
LEGNO

METALLO

PIASTRELLA

CALCESTRUZZO  
MURATURA







PIETRA TEGOLA

MULTI  
MATERIALI

GESSO E MAT.  
TENERI

ASFALTO

ACCESSORI

REF						
116.400.3296	1	400	32	3,8/3,2	96	3510781 161403
116.420.3096	1	420	30	4,0/3,2	96	3510781 161205
118.450.3011	1	450	30	4,0/3,2	110	3510781 161229
118.450.3211	1	450	32	4,0/3,2	110	3510781 161410
118.500.3012	1	500	30	4,0/3,2	120	3510781 161267
118.500.3212	1	500	32	4,0/3,2	120	3661589 034656
118.550.3012	1	550	30	4,4/3,8	128	3510781 161380
118.550.3212	1	550	32	4,4/3,8	128	3661589 034687
118.600.3014	1	600	30	4,6/4,0	140	3510781 161397

