

## LAMA DA TAGLIO PER LEGNO MASSELLO

- Lama da taglio con sistema antiritorno.
- Appositamente pensata per il taglio lungo vena e in obliquo di legni naturali e legna da ardere.
- Fori perni combinati 2/7/42 + 2/9/46,4 + 2/10/60.
- Fori perni aggiuntivi 2/12/72 a partire da Ø 500.



LEGNO, LEGNA DA ARDERE

# EN847-1



HM

### CARATTERISTICHE:

REF							
222.200.3018	1	200	30	3,2/2,2	18	3510782 221069	
220.250.3018	1	250	30	3,2/2,2	18	3510782 201016	
222.250.3024	1	250	30	3,2/2,2	24	3510782 221007	
220.300.3024	1	300	30	3,2/2,2	24	3510782 201023	
222.300.3028	1	300	30	3,2/2,2	28	3510782 221014	
222.315.3024	1	315	30	3,2/2,2	24	3510782 221076	
220.350.3024	1	350	30	3,5/2,5	24	3510782 201030	

LEGNO  
MASSICCIO

PANNELLI  
DERIVATI  
LEGNO

METALLO

PIASTRELLA

CALCESTRUZZO  
MURATURA







PIETRA TEGOLA

MULTI  
MATERIALI

GESSO E MAT.  
TENERI

ASFALTO

ACCESSORI

REF						
222.350.3032	1	350	30	3,5/2,5	32	3510782 221021
222.380.3028	1	380	30	3,5/2,5	28	3510782 221083
220.400.3028	1	400	30	3,5/2,5	28	3510782 201047
222.400.3036	1	400	30	3,5/2,5	36	3510782 221038
222.420.3030	1	420	30	3,5/2,5	30	3510782 221090
220.450.3032	1	450	30	4,0/2,8	32	3510782 201054
220.500.3036	1	500	30	4,0/2,8	36	3510782 201061
220.550.3036	1	550	30	4,0/2,8	36	3661589 078995
220.600.3040	1	600	30	4,0/2,8	40	3510782 201078
222.600.3054	1	600	30	4,2/2,8	54	3661589 124180
220.700.3046	1	700	30	4,4/3,2	46	3510782 201085
222.700.3060	1	700	30	4,4/3,2	60	3661589 124197
220LC.750.3060	1	-	-	-	-	3661589 132758

LEGNO  
MASSICCIO

PANNELLI  
DERIVATI  
LEGNO

METALLO

PIASTRELLA

CALCESTRUZZO  
MURATURA

PIETRA TEGOLA

MULTI  
MATERIALI

GESSO E MAT.  
TENERI

ASFALTO

ACCESSORI