




ESTENSIONE PER LA CORONA

EXPERT



CARATTERISTICHE:

| REF |  |  | |  |
|--------|--|--|----------------------|--|
| 630083 | 1 | 300 | 1"1/4 mâle / femelle | 3661589000620 |
| 630084 | 1 | 400 | 1"1/4 mâle / femelle | 3661589000637 |
| 630085 | 1 | 500 | 1"1/4 mâle / femelle | 3661589000644 |

LEGNO
MASSICCIO

PANNELLI
DERIVATI
LEGNO

METALLO

PIASTRELLA

CALCESTRUZZO
MURATURA

PIETRA TEGOLA

MULTI
MATERIALI

GESSO E MAT.
TENERI

ASFALTO

ACCESSORI