

## PUNTA PER SCANALARE DRITTA

- 2 tagli laterali + taglio frontale.
- Refilatura, scanalatura e taglio circolare nel legno.
- Filettatura interna M10 per il tipo di router SCHEER.










LEGNO

# EN847-1



### CARATTERISTICHE:

REF							
413.714.00	1	60	14	M10 x 1,5	25	2+1	3510784137177
413.715.00	1	60	15	M10 x 1,5	25	2+1	3510784137214
413.716.00	1	60	16	M10 x 1,5	25	2+1	3510784137238
413.718.00	1	60	18	M10 x 1,5	25	2+1	3510784137269
413.720.00	1	60	20	M10 x 1,5	25	2+1	3510784137306
413.722.00	1	60	22	M10 x 1,5	25	2+1	3510784137320
413.725.00	1	60	25	M10 x 1,5	25	2+1	3510784137351

REF							
413.730.00	1	60	30	M10 x 1,5	25	2+1	3510784137368

