

**PUNTA PER SCANALARE  
DRITTA**

- 2 tagli laterali + taglio frontale.
- Refilatura, scanalatura e taglio circolare nel legno.
- Filettatura interna M12 per il tipo di router ELU.



LEGGNO

**EN847-1**










HM

**CARATTERISTICHE:**

REF							
414.710.35	1	70	10	M12 x 1	35	2+1	3510784 147121
414.712.40	1	75	12	M12 x 1	40	2+1	3510785 418862
414.715.40	1	75	15	M12 x 1	40	2+1	3510785 418909
414.716.40	1	75	16	M12 x 1	40	2+1	3510784 147244
414.718.40	1	75	18	M12 x 1	40	2+1	3510784 147275
414.720.40	1	75	20	M12 x 1	40	2+1	3510784 147312
414.725.00	1	60	25	M12 x 1	25	2+1	3510784 147343

LEGGNO MASSICCIO
PANNELLI DERIVATI LEGNO
METALLO
PIASTRELLA
CALCESTRUZZO MURATURA
PIETRA TEGOLA
MULTI MATERIALI
GESSO E MAT. TENERI
ASFALTO
ACCESSORI

REF							
414.730.00	1	60	30	M12 x 1	25	2+1	3510784 147350
414.735.00	1	60	35	M12 x 1	25	2+1	3510784 147374

