

SEGA A TAZZA CARBURO SDS MAX CONO 18 CALCESTRUZZO



CEMENTO ARMATO,
CALCESTRUZZO, MATTONI
PIENI, BLOCCO, PIETRA
NATURALE



EXPERT

- Per perforatore potente, da 900 W e 1500 W.
- Forza percussione fino a 20 joule.
- Robusto e performante.
- Elevata resistenza all'usura.
- La scanalatura profonda riduce l'attrito.
- Attacco conico per ottimizzare la area di campata e la trasmissione della potenza.
- Il numero di tagli aumenta con il diametro, con una forma specifica.

CARATTERISTICHE:

REF					
74.040	1	40	75	6	3661589 115645
74.050	1	50	75	7	3661589 115782
74.068	1	68	75	8	3661589 083241
74.080	1	80	75	9	3661589 083258
74.090	1	90	75	10	3661589 115775
74.100	1	100	75	11	3661589 083265

LEGNO
MASSICCIO

PANNELLI
DERIVATI
LEGNO

METALLO

PIASTRELLA

CALCESTRUZZO
MURATURA






PIETRA TEGOLA

MULTI
MATERIALI

GESSO E MAT.
TENERI

ASFALTO

ACCESSORI

REF					
74.110	1	110	75	11	3661589 115768
74.125	1	125	75	12	3661589 083272
74.150	1	150	75	14	3661589 115751

