

PUNTA PER MODELLARE






LEGNO, MELAMMINICO,
MDF/HDF, TRUCIOLATO

- Punta di centraggio, 2 tagli evacuanti, 2 tracciatori.
- Codolo cilindrico Ø 10 x 26 con parte piana di serraggio e vite di regolazione.
- RPM : 3 000/6 000.

CARATTERISTICHE:

REF						
102.715.00	1	57	15	30	Droite	3510781 027105
102.715.01	1	57	15	30	Gauche	3510781 027303
102.718.00	1	57	18	30	Droite	3510781 027129
102.720.00	1	57	20	30	Droite	3510781 027136
102.720.01	1	57	20	30	Gauche	3510781 027334
102.725.00	1	57	25	30	Droite	3510781 027150



REF						
102.726.00	1	57	26	30	Droite	3661589 076311
102.730.00	1	57	30	30	Droite	3510781 027167
102.735.00	1	57	35	30	Droite	3510781 027181
102.735.01	1	57	35	30	Gauche	3510781 027389
102.740.00	1	57	40	30	Droite	3510781 027198

