

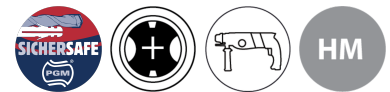
PUNTA SDS+ 4 TAGLIENTI CEMENTO ARMATO

EXPERT

- Lavoro veloce e performante.
- Testa di perforazione a 4 taglienti carburo con geometria di taglio specifica.
- Design testa a 4 eliche : grande velocità di perforazione e rapida evacuazione della polvere.
- Rischi di blocco limitati.
- Kit con punta di ricambio inclusa.



CEMENTO ARMATO,
BLOCCO, MATTONI PIENI,
PIETRA NATURALE,
GRANITO



CARATTERISTICHE:

REF					
614.110.05	1	110	5	50	3661589 066640
614.110.06	1	110	6	50	3661589 066657
614.110.08	1	110	8	50	3661589 066664
614.160.05	1	160	5	100	3661589 066671
614.160.06	1	160	6	100	3661589 066688
614.160.065	1	160	6,5	100	3661589 066695

LEGNO
MASSICCIO

PANNELLI
DERIVATI
LEGNO

METALLO

PIASTRELLA

CALCESTRUZZO
MURATURA

PIETRA TEGOLA

MULTI
MATERIALI






GESSO E MAT.
TENERI

ASFALTO

ACCESSORI

REF					
614.160.08	1	160	8	100	3661589 066701
614.160.10	1	160	10	100	3661589 066718
614.160.12	1	160	12	100	3661589 066725
614.160.14	1	160	14	100	3661589 066732
614.210.06	1	210	6	150	3661589 066749
614.210.065	1	210	6,5	150	3661589 066756
614.210.08	1	210	8	150	3661589 066763
614.210.10	1	210	10	150	3661589 066770
614.210.12	1	210	12	150	3661589 066787
614.210.14	1	210	14	150	3661589 066794
614.210.16	1	210	16	150	3661589 066800
614.260.06	1	260	6	200	3661589 066817
614.260.08	1	260	8	200	3661589 066824



REF					
614.260.10	1	260	10	200	3661589 066831
614.260.12	1	260	12	200	3661589 066848
614.260.14	1	260	14	200	3661589 066855
614.260.15	1	260	15	200	3661589 066862
614.260.16	1	260	16	200	3661589 066879
614.460.08	1	450	8	400	3661589 066947
614.450.10	1	450	10	400	3661589 066886
614.450.12	1	450	12	400	3661589 066893
614.450.14	1	450	14	400	3661589 066909
614.450.16	1	450	16	400	3661589 066916
614.450.18	1	450	18	400	3661589 066923
614.450.20	1	450	20	400	3661589 066930

