

PUNTA SDS+ 2 TAGLIENTI CALCESTRUZZO

- Testa di perforazione a 2 taglienti carburo.
- Punta di centraggio per un posizionamento veloce e preciso.
- La forma delleliche permette di evacuare velocemente la polvere e limita l'usura prematura della punta.
- Rotation à droite.




CALCESTRUZZO, BLOCCO,
MATTONI PIENI, PIETRA
NATURALE, GRANITO




CARATTERISTICHE:

REF					
603.110.04	1	110	4	50	3661589 008268
603.110.05	1	110	5	50	3661589 008275
603.110.06	1	110	6	50	3661589 008282
603.110.08	1	110	8	50	3661589 008305
603.110.10	1	110	10	50	3661589 008312
603.160.05	1	160	5	100	3661589 008329






REF					
603.160.06	1	160	6	100	3661589 008336
603.160.065	1	160	6,5	100	3661589 066442
603.160.07	1	160	7	100	3661589 066459
603.160.08	1	160	8	100	3661589 008350
603.160.10	1	160	10	100	3661589 008367
603.160.12	1	160	12	100	3661589 008374
603.160.14	1	160	14	100	3661589 008381
603.160.16	1	160	16	100	3661589 008404
603.210.06	1	210	6	150	3661589 008411
603.210.065	1	210	6,5	150	3661589 008428
603.210.08	1	210	8	150	3661589 008435
603.210.10	1	210	10	150	3661589 008442
603.210.12	1	210	12	150	3661589 008459



REF					
603.210.14	1	210	14	150	3661589 008466
603.210.15	10	210	15	150	3661589 066466
603.210.16	1	210	16	150	3661589 008480
603.210.18	1	210	18	150	3661589 008497
603.260.06	1	260	6	200	3661589 008527
603.260.065	1	260	6,5	200	3661589 008534
603.260.08	1	260	8	200	3661589 008541
603.260.10	1	260	10	200	3661589 008558
603.260.12	1	260	12	200	3661589 008565
603.260.14	1	260	14	200	3661589 008572
603.260.16	1	260	16	200	3661589 008589
603.260.18	1	260	18	200	3661589 008596
603.310.08	1	310	8	250	3661589 008626



REF					
603.310.10	1	310	10	250	3661589 008633
603.310.12	1	310	12	250	3661589 008640
603.310.14	1	310	14	250	3661589 008657
603.310.16	1	310	16	250	3661589 008664
603.310.18	1	310	18	250	3661589 008671
603.310.20	1	310	20	250	3661589 008688
603.450.08	1	450	8	400	3661589 066473
603.450.10	1	450	10	400	3661589 066480
603.450.12	1	450	12	400	3661589 066497
603.450.14	1	450	14	400	3661589 066503
603.450.16	1	450	16	400	3661589 066510
603.450.18	1	450	18	400	3661589 066527
603.450.20	1	450	20	400	3661589 066534



REF					
603.450.22	1	450	22	400	3661589 066541
603.450.24	1	450	24	400	3661589 066558
603.450.25	1	450	25	400	3661589 066565
603.600.10	1	600	10	550	3661589 066572
603.600.12	1	600	12	550	3661589 066589
603.600.14	1	600	14	550	3661589 066596
603.600.16	1	600	16	550	3661589 066602
603.600.18	1	600	18	550	3661589 066619
603.600.20	1	600	20	550	3661589 066626
603.1000.10	1	1000	10	950	3661589 066374
603.1000.12	1	1000	12	950	3661589 066381
603.1000.14	1	1000	14	950	3661589 066398
603.1000.16	1	1000	16	950	3661589 066404

LEGNO
MASSICCIO

PANNELLI
DERIVATI
LEGNO

METALLO

PIASTRELLA

CALCESTRUZZO
MURATURA






PIETRA TEGOLA

MULTI
MATERIALI

GESSO E MAT.
TENERI

ASFALTO

ACCESSORI

REF					
603.1000.18	1	1000	18	950	3661589 066411
603.1000.20	1	1000	20	950	3661589 066428
603.1000.25	1	1000	25	950	3661589 066435

