

PUNTA CILINDRICA PER CALCESTRUZZO

- Punta calcestruzzo con inserto in carburo.
- Affilatura semipositiva.
- Elica fresata a U.
- Finitura levigata e scanalatura nera.
- Kit con punta di ricambio inclusa.








CALCESTRUZZO, BLOCCO, MATTONI PIENI, PIETRA NATURALE, GRANITO, GESSO



CARATTERISTICHE:

REF					
602.075.04	1	75	4	39	3661589 007964
602.085.05	1	85	5	39	3661589 007971
602.100.06	1	100	6	54	3661589 007988
602.120.08	1	120	8	80	3661589 007995
602.120.10	1	120	10	80	3661589 008008
602.150.05	1	150	5	90	3661589 008015



REF					
602.150.06	1	150	6	90	3661589 008022
602.150.08	1	150	8	90	3661589 008039
602.150.10	1	150	10	90	3661589 008046
602.200.06	1	200	6	140	3661589 008053
602.200.08	1	200	8	140	3661589 008060
602.200.10	1	200	10	140	3661589 008077
602.200.12	1	200	12	140	3661589 008084

