

PUNTA ELICOIDALE SDS+ PER TRAVI IN LEGNO



LEGNO








- Punta a elica conica per una migliore evacuazione dei trucioli.
- Punta di centraggio a vite per avanzamento automatico.
- Tracciatore laterale per un attacco pulito.
- Rotation à droite.

CARATTERISTICHE:

REF					
318.510.00	1	400	10	320	3510783 185018
318.512.00	1	400	12	320	3510783 185025
318.514.00	1	400	14	320	3510783 185032
318.516.00	1	400	16	320	3510783 185049
318.518.00	1	400	18	320	3510783 185056
318.520.00	1	400	20	320	3510783 185063



REF					
318.522.00	1	400	22	320	3510783 185070

