

PUNTA ELICOIDALE AD ATTACCO ESAGONALE PER TRAVI IN LEGNO



LEGNO



- Punta a elica conica per una migliore evacuazione dei trucioli.
- Punta di centraggio a vite per avanzamento automatico.
- Tracciatore laterale per un attacco pulito.
- Rotation à droite.

CARATTERISTICHE:

REF					
307.506.00	1	235	6	160	3510783 075005
307.508.00	1	235	8	160	3510783 075012
307.510.00	1	235	10	160	3510783 075029
307.512.00	1	235	12	160	3510783 075036
307.514.00	1	235	14	160	3510783 075050
307.516.00	1	235	16	160	3510783 075074








REF					
307.518.00	1	235	18	160	3510783 075098
307.520.00	1	235	20	160	3510783 075104
307.522.00	1	235	22	160	3510783 075111
307.524.00	1	235	24	160	3510783 075128
307.526.00	1	235	26	160	3510783 075135
307.530.00	1	235	30	160	3510783 075159
308.506.00	1	460	6	380	3661589 039880
308.508.00	1	460	8	380	3661589 039897
308.510.00	1	460	10	380	3510783 085004
308.512.00	1	460	12	380	3510783 085189
308.514.00	1	460	14	380	3510783 085028
308.516.00	1	460	16	380	3510783 085035
308.517.00	1	460	17	380	3661589 079633



REF					
308.518.00	1	460	18	380	3510783 085042
308.520.00	1	460	20	380	3510783 085172
308.522.00	1	460	22	380	3510783 085073
308.524.00	1	460	24	380	3510783 085080
308.526.00	1	460	26	380	3510783 085097
308.530.00	1	460	30	380	3510783 085110
309.510.00	1	600	10	520	3661589 040060
309.512.00	1	600	12	520	3510783 095003
309.514.00	1	600	14	520	3510783 095010
309.516.00	1	600	16	520	3510783 095027
309.518.00	1	600	18	520	3510783 095034
309.520.00	1	600	20	520	3510783 095041
309.522.00	1	600	22	520	3510783 095058



REF					
309.524.00	1	600	24	520	3510783 095065
309.526.00	1	600	26	520	3510783 095072
309.530.00	1	600	30	520	3510783 095096

