



SEGA A NASTRO PER METALLO AUTOMATICA 170 MM


- Struttura e archetto in ghisa grigia massiccia.
- Una velocità costante.
- Archetto orientabile da 0° a 60° a sinistra per tagli in squadra.
- Una leva bloccabile per l'orientamento dell'archetto.
- Elevata velocità di taglio grazie a unottima rigidità.
- Quadro di comando per un uso ancora più semplice.
- Comando bassa tensione 24 V con arresto demergenza (interruttore a fungo).
- Grilletto in Modalità manuale .
- Guida lama regolabile, estremamente precisa con cuscinetti 8 punti.
- Morsa a serraggio rapido con leva di recupero del gioco.
- Discesa dell'archetto regolabile con martinetto idraulico.
- Salita manuale dell'archetto con molla di richiamo regolabile.
- Arresto automatico a fine taglio.
- Carter nastro con microruttore di sicurezza.
- Dispositivo di lubrificazione a 2 punti con elettropompa.



**Guida lama regolabile,
estremamente precisa con
cuscinetti 8 punti**



**Discesa dell'archetto con
martinetto idraulico regolabile**



**Morsa a serraggio rapido con
leva di recupero del gioco**



RÉF	SRM170
Conditionnement	1
Colisage	Machine : 1260 x 550 x 900 mm
Garantie	24
Poids net	162 kg
Poids brut	190 kg
Encombrement machine montee	1180 x 500 x 1650 mm avec archet en position haute
Reference pour pieces detachees	1700 (+ N°/ vue éclatée)
Puissance moteur (230 V - 50 Hz)	900 W - S1
Dimensions de la lame	2105 x 20 x 0,90 mm
Vitesse de coupe	80 m/min
Ouverture Étau	230 mm
Descente/Montée de l'archet	Par vérin, débit réglable
Pivotement de l'archet	0° à 60°
Capacité de coupe maximale à 90°	Ø 170 mm / 170 x 170 mm / 210 x 140 mm
Capacité de coupe maximale à 60°	Ø 70 mm / 70 x 70 mm / 60 x 60 mm
Capacité de coupe maximale à 45°	Ø 120 mm / 120 x 120 mm / 110 x 110 mm
Hauteur de travail	960 mm
Encombrement avec archet en position basse	1180 x 500 x 1470 mm
Colisage : Piètement	880 x 560 x 150 mm
	3661589056818

