

CARTE 3 LAMES DE SCIE SAUTEUSE

METAUX NON FERREUX,
ALUMINIUM




BLUE SERIES



TAGLIO METALLO SOTTILE

- Taglio parallelo.

CARATTERISTICHE:

REF				
7101.03	1	50	Lot de 3	3510787 101038

