


## LAMA SEGA A NASTRO PRONTA ALLUSO ACCIAIO AL CARBONIO

- Dentate, lisce, squadrate, tensionate, allacciate, affilate.
- Passo annunciato in TPI, denti per pollice.








**METALLI NON FERROSI, PVC, GHISA, BRONZO, RAME, ACCIAIO**



### CARATTERISTICHE:

REF					
131.20010	1	10	2240	0,65	3661589 114198
131.20006	1	13	2240	0,65	3661589 114181
131.20110	1	13	2240	0,65	3661589 114204
131.21010	1	10	2490	0,65	3661589 114228
131.21006	1	13	2490	0,65	3661589 114211
131.22010	1	10	2630	0,65	3661589 114242



REF					
131.22006	1	13	2630	0,65	3661589 114235
131.23006	1	13	2640	0,65	3661589 114259
131.30010	1	10	3330	0.65	3661589 114266
131.31010	1	10	3454	0,65	3661589 114280
131.31006	1	13	3454	0,65	3661589 114273

