

LAMA PER MACCHINE PORTATILI







LEGNO, LEGNO LISTELLARE, COMPENSATO, TRUCIOLATO

EN847-1

EXPERT

- Lama ad alte prestazioni per taglio legno e truciolari.
- Dentatura alternata con attacco negativo per sega circolare.
- Spessore 2,2 senza rivetto in rame.

CARATTERISTICHE:

REF						
GOLD64.160224 8	1	160	20	2,2/1,6	48	3661589 079015

LEGNO MASSICCIO

PANNELLI DERIVATI LEGNO

METALLO

PIASTRELLA

CALCESTRUZZO MURATURA

PIETRA TEGOLA

MULTI MATERIALI

GESSO E MAT. TENERI

ASFALTO

ACCESSORI