

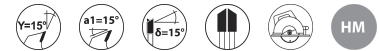
LAME DE SCIE CIRCOLARE POUR MACHINES PORTATIVES

BLUE SERIES

- Denture alternée pour le bois et les panneaux à base de bois.
- Nombre de coupes permettant la polyvalence d'épaisseurs à scier.



BOIS, CONTREPLAQUÉ,
PANNEAUX ET DÉRIVÉS



CARATTERISTICHE:

REF							
365.160.2032	1	160	20	2,2/1,4	-	32	3661589 122438
365.180.3032	1	180	30	2,4/1,4	32	-	3661589 122902
365.184.3032	1	184	30	2,4/1,4	32	-	3661589 122896
365.190.1632	1	190	16	2,4/1,4	32	-	3661589 122889
365.190.3032	1	190	30	2,4/1,4	32	-	3661589 122872
365.210.3032	1	210	30	2,4/1,6	32	-	3661589 122865

LEGNO
MASSICCIO

PANNELLI
DERIVATI
LEGNO

METALLO

PIASTRELLA

CALCESTRUZZO
MURATURA








PIETRA TEGOLA

MULTI
MATERIALI

GESSO E MAT.
TENERI

ASFALTO

ACCESSORI

REF							
365.235.3032	1	235	30	2,6/1,8	32	-	3661589 122858

