

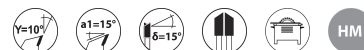
LAMA DI DIMENSIONAMENTO LEGNO MASSELLO E TRUCIOLARI

- Uso universale per taglio lungo vena e in obliquo di legni teneri, duri e esotici, oltre che per truciolari a una faccia e stratificati.
- Forni perni combinati 2/7/42 + 2/9/46,4 + 2/10/60.



LEGNO







EN847-1



CARATTERISTICHE:

REF							
328.200.3040	1	200	30	3,2/2,2	40	3510783 261170	
328.250.3040	1	250	30	3,2/2,2	40	3510783 261019	
334.250.3048	1	250	30	3,2/2,2	48	3510783 261026	
328.300.3048	1	300	30	3,2/2,2	48	3510783 261057	
334.300.3060	1	300	30	3,2/2,2	60	3510783 261064	
328.315.3048	1	315	30	3,2/2,2	48	3510783 261071	



REF						
326.350.3042	1	350	30	3,5/2,5	42	3510783 261088
328.350.3054	1	350	30	3,5/2,5	54	3510783 261095
334.350.3072	1	350	30	3,5/2,5	72	3510783 261101
326.400.3048	1	400	30	3,5/2,5	48	3510783 261118
328.400.3060	1	400	30	3,5/2,5	60	3510783 261125
334.400.3084	1	400	30	3,5/2,5	84	3510783 261132
326.500.3060	1	500	30	4,0/2,8	60	3510783 261156

