


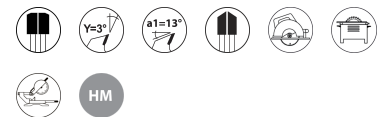
## LAMA PER TAGLIO A SECCO DI METALLI FERROSI

- Per profilati a L, tubi metallici, lamiere, tubi quadrati, ferri piatti, ferri tondi, profilati metallici, pannelli sandwich.
- Per macchine portatili e da banco, dry cutter a bassa velocità di rotazione.
- Taglio rapido a secco, pulito, senza scintille, senza surriscaldamento.
- Découpes laser du corps réduisant les vibrations et l'impact sonore.



METALLO, ACCIAIO, MATERIALI MULTISTRATO O SANDWICH

# EN847-1



### CARATTERISTICHE:

REF							
120.160.2030	1	160	3000	20	2,2/1,6	30	3510781 202038
120.180.2034	1	180	3000	20	2,2/1,6	36	3510781 202052
120.180.3034	1	180	3000	30	2,2/1,6	36	3510781 202069
120.190.3038	1	190	3000	30	2,4/1,8	38	3510781 202083
120.210.3040	1	210	2300	30	2,4/1,8	40	3510781 202106
120.216.3040	1	216	2300	30	2,4/1,8	40	3510781 202113

LEGNO  
MASSICCIO

PANNELLI  
DERIVATI  
LEGNO

METALLO

PIASTRELLA

CALCESTRUZZO  
MURATURA








PIETRA  
TEGOLA

MULTI  
MATERIALI

GESSO E MAT.  
TENERI

ASFALTO

ACCESSORI

REF							
120.230.3044	1	230	2000	30	2,4/1,8	44	3510781 202120
120.250.3048	1	250	1750	30	2,4/2,0	48	3510781 202137
120.300.3060	1	300	1500	30	2,4/2,0	60	3510781 202151
120.300.3080	1	300	1200	30	2,4/2,0	80	3510781 202168
120.300.2560	1	305	1500	25,4	2,4/2,0	60	3510781 202144
120.300.2580	1	305	1200	25,4	2,4/2,0	80	3510781 202175
120.350.3080	1	350	1200	30	2,6/2,2	80	3510781 202182
120.355.2580	1	355	1200	25,4	2,6/2,2	80	3510781 202205

