

TAGLIENTI REVERSIBILI AL CARBURO 35 - SMG-02

EXPERT



MDF/HDF, STRATIFICATO,
MELAMMINICO

SMG
-02

CARATTERISTICHE:

REF							
02.8015.2	10	12	9,6	1,5	2	-	3510785 401697
02.8003.2	10	12	15	1,5	2	-	3510785 401703
02.8004.2	10	12	20	1,5	2	-	3510785 401710
02.8005.2	10	12	30	1,5	2	-	3510785 401727
02.8014.2	10	12	40	1,5	2	-	3510785 401734
02.8006.2	10	12	50	1,5	2	-	3510785 401741

LEGNO
MASSICCIO

PANNELLI
DERIVATI
LEGNO

METALLO

PIASTRELLA

CALCESTRUZZO
MURATURA








PIETRA TEGOLA

MULTI
MATERIALI

GESSO E MAT.
TENERI

ASFALTO

ACCESSORI

REF							
02.8002.4	10	12	12	1,5	4	-	3510785 401765
02.8099.4	10	14	14	2	4	6,8	3510785 401772

