



## CORONA DIAMANTATA SEGMENTATA CEMENTO ARMATO



CALCESTRUZZO, CEMENTO  
ARMATO



**EXPERT**

### USO INTENSIVO

- Corona a segmenti turbo, saldati al laser.
- Raccordo 1" 1/4 femmina.
- Ottima perforazione e durata.

### CARATTERISTICHE:

REF								
5200032	1	32	3,5	410	16	10	3	3661589 039583
5200042	1	42	3,5	410	20	10	4	3661589 039590
5200052	1	52	3,5	410	24	10	5	3661589 005403
5200056	1	56	3,5	410	24	10	5	3661589 005410
5200062	1	62	3,5	410	24	10	6	3661589 048844
5200068	1	68	3,5	410	24	10	6	3661589 005434

LEGNO  
MASSICCIO

PANNELLI  
DERIVATI  
LEGNO

METALLO

PIASTRELLA

CALCESTRUZZO  
MURATURA









PIETRA TEGOLA

MULTI  
MATERIALI

GESSO E MAT.  
TENERI

ASFALTO

ACCESSORI

REF								
5200072	1	70	3,5	410	24	10	6	3661589 048851
5200082	1	82	3,5	410	24	10	8	3661589 005458
5200092	1	92	3,5	410	24	10	8	3661589 031099
5200102	1	102	4,0	410	24	10	9	3661589 005472
5200108	1	108	4,0	410	24	10	9	3661589 031105
5200112	1	112	4,0	410	24	10	10	3661589 005496
5200122	1	122	4,0	410	24	10	11	3661589 005502
5200127	1	127	4,0	410	24	10	11	3661589 031112
5200132	1	132	4,0	410	24	10	11	3661589 005519
5200152	1	152	4,0	410	24	10	12	3661589 005526
5200162	1	162	4,0	410	24	10	13	3661589 005540
5200182	1	182	4,8	410	24	10	14	3661589 031136
5200200	1	202	4,8	410	24	10	15	3661589 005571

