


SARGENTO



EXPERT






- Ideal para el apriete potente de materiales para los trabajos de carpintería y de albañilería.
- Sargento con cabeza de fundición reforzada.
- Freno antideslizante de acero templado y dentado.
- Varilla de acero laminado y calibrada.
- Pistón de apriete en una sola pieza de acero.
- Tornillo de doble rosca métrica, con mango en cruz.



CARACTERISTIQUES :

REF					
090.288.020	4	200	28 x 8	90	3510780900201
090.288.030	4	300	28 x 8	90	3510780900300
090.288.040	4	400	28 x 8	90	3510780900409
090.288.060	4	600	28 x 8	90	3510780900607
120.358.030	4	300	35 x 8	120	3510781200300
120.358.040	4	400	35 x 8	120	3510781200409
120.358.050	4	500	35 x 8	120	3510781200508

BOIS MASSIF
**PANNEAUX
DÉRIVÉS BOIS**
MÉTAL
CARRELAGE
**BÉTON
MAÇONNERIE**
**PIERRE
TUILE**
**MULTI
MATÉRIAUX**
**PLÂTRE ET
MATÉRIAUX
TENDRES**
ASPHALTE
ACCESSOIRES

REF					
120.358.060	4	600	35 x 8	120	3510781200607
120.358.080	4	800	35 x 8	120	3510781200805
120.358.100	4	1000	35 x 8	120	3510781201000
120.358.120	4	1200	35 x 8	120	3510781201208
120.358.150	4	1500	35 x 8	120	3510781201505
150.410.040	4	400	40 x 10	150	3510781500400
150.410.050	4	500	40 x 10	150	3510781500509
150.410.060	4	600	40 x 10	150	3510781500608
150.410.080	4	800	40 x 10	150	3510781500806
150.410.100	4	1000	40 x 10	150	3510781501001
150.410.120	4	1200	40 x 10	150	3510781501209
150.410.150	4	1500	40 x 10	150	3510781501506
150.410.200	4	2000	40 x 10	150	3510781502008
150.410.250	4	2500	40 x 10	150	3510781502503
150.410.300	4	3000	40 x 10	150	3510781503005

BOIS MASSIF

PANNEAUX
DÉRIVÉS BOIS

MÉTAL

CARRELAGE

BÉTON
MAÇONNERIE

PIERRE TUILE

MULTI
MATÉRIAUX

PLÂTRE ET
MATÉRIAUX
TENDRES

ASPHALTE

ACCESSOIRES