

BROCA METAL HSS CON 5 DE COBALTO

EXPERT

- Uso intenso.
- Alta resistencia al calentamiento.
- Broca tallada de acero rápido con cobalto (5%).
- Afilado punta en cruz antideslizante.
- ángulo de punta a 135° autocentrador.
- Queue cylindrique, rotation à droite.



ACERO INOXIDABLE,
ACERO, FUNDICIÓN

DIN338



CARACTERISTIQUES :

REF						
804.020.01	1	49	2	24	3661589011893	
804.020.10	1	49	2	24	3661589054562	
804.025.01	1	57	2,5	30	3661589011909	
804.025.10	1	57	2,5	30	3661589054579	
804.030.01	1	61	3	33	3661589011916	
804.030.10	1	61	3	33	3661589054586	
804.035.01	1	70	3,5	39	3661589011923	

BOIS MASSIF

PANNEAUX
DÉRIVÉS BOIS

MÉTAL

CARRELAGE

BÉTON
MAÇONNERIE






PIERRE TUILE

MULTI
MATÉRIAUX

PLÂTRE ET
MATÉRIAUX
TENDRES

ASPHALTE

ACCESSOIRES

REF					
804.035.10	1	70	3,5	39	3661589054593
804.040.01	1	75	4	43	3661589011930
804.040.10	1	75	4	43	3661589054609
804.042.01	1	75	4,2	43	3661589011947
804.042.10	1	75	4,2	43	3661589054616
804.045.01	1	80	4,5	47	3661589011954
804.045.10	1	80	4,5	47	3661589054623
804.050.01	1	86	5	52	3661589011961
804.050.10	1	86	5	52	3661589054647
804.055.01	1	93	5,5	57	3661589011978
804.060.01	1	93	6	57	3661589011985
804.060.10	1	93	6	57	3661589054630
804.065.01	1	101	6,5	63	3661589011992
804.070.01	1	109	7	69	3661589012005
804.075.01	1	109	7,5	69	3661589012012

BOIS MASSIF

PANNEAUX
DÉRIVÉS BOIS

MÉTAL

CARRELAGE

BÉTON
MAÇONNERIE






PIERRE TUILE

MULTI
MATÉRIAUX

PLÂTRE ET
MATÉRIAUX
TENDRES

ASPHALTE

ACCESSOIRES

REF					
804.080.01	1	117	8	75	3661589012029
804.080.05	1	117	8	75	3661589054678
804.085.01	1	117	8,5	75	3661589012036
804.090.01	1	125	9	81	3661589012043
804.095.01	1	125	9,5	81	3661589012050
804.100.01	1	133	10	87	3661589012067
804.100.05	1	133	10	87	3661589054692
804.110.01	1	142	11	94	3661589012081
804.120.01	1	151	12	101	3661589012104
804.130.01	1	151	13	101	3661589012128

BOIS MASSIF

PANNEAUX
DÉRIVÉS BOIS

MÉTAL

CARRELAGE

BÉTON
MAÇONNERIE

PIERRE TUILE

MULTI
MATÉRIAUX

PLÂTRE ET
MATÉRIAUX
TENDRES

ASPHALTE

ACCESSOIRES