

## BROCA PLANA MADERA

- Punta de centrado, 2 cortes para evacuar las virutas, 2 trazadores.
- Queue 6 pans de 6,35 mm.
- Rotation à droite.



MADERA



### CARACTERISTIQUES :

REF				
304.510.00	1	150	10	3510783045107
304.512.00	1	150	12	3510783045121
304.514.00	1	150	14	3510783045145
304.516.00	1	150	16	3510783045169
304.518.00	1	150	18	3510783045183
304.520.00	1	150	20	3510783045206
304.522.00	1	150	22	3510783045220

BOIS MASSIF

PANNEAUX  
DÉRIVÉS BOIS

MÉTAL

CARRELAGE

BÉTON  
MAÇONNERIE





PIERRE TUILE

MULTI  
MATÉRIAUX

PLÂTRE ET  
MATÉRIAUX  
TENDRES

ASPHALTE

ACCESSOIRES

REF				
304.524.00	1	150	24	3510783045244
304.525.00	1	150	25	3510783045251
304.526.00	1	150	26	3510783045268
304.528.00	1	150	28	3510783045282
304.530.00	1	150	30	3510783045305
304.532.00	1	150	32	3510783045329
304.535.00	1	150	35	3510783045350
304.538.00	1	150	38	3510783045381

BOIS MASSIF

PANNEAUX  
DÉRIVÉS BOIS

MÉTAL

CARRELAGE

BÉTON  
MAÇONNERIE

PIERRE TUILE

MULTI  
MATÉRIAUX

PLÂTRE ET  
MATÉRIAUX  
TENDRES

ASPHALTE

ACCESSOIRES