



SIERRA ESCUADRADORA CON CARRO JUNTO A LA HOJA 255 MM




- Mesa de aserrado y prolongación a derecha, de acero fundido.
- Armazón, cubierta del cárter de motor, prolongación a derecha y salida mecanosoldada.
- Mesa del carro de grandes dimensiones con regla graduada y tope extensible a 2280 mm.
- Trampilla de limpieza del serrín y de las virutas de madera.
- Ajuste mediante dos manivelas independientes.
- Salida de aspiración en la cubierta de la hoja \varnothing 30 mm, conectada al colector mediante un tubo flexible (suministrado).



Carro junto a la hoja de 1320 mm, hoja con inclinación a 45°



Guía de corte con ajuste micrométrico



Soporte de refuerzo del armazón

| RÉF | SST256 |
|---|------------------------------|
| Conditionnement | 1 |
| Colisage | Machine : 860 x 625 x 570 mm |
| Garantie | 24 |
| Poids net | 152 kg |
| Poids brut | 165 kg |
| Encombrement machine montee | 2260 x 2070 x 1160 mm |
| Reference pour pieces detachees | 070400 (+ N°/ vue éclatée) |
| Puissance moteur (230 V - 50 Hz) | 2100 W - S6 / 40% |
| Vitesse de rotation | 4060 tr/min |
| Diamètre et alésage de la lame | Ø 255 x 30 mm |
| Inclinaison de la lame | 45° à droite |
| Hauteur de travail | 850 mm |
| Hauteur de coupe maximale | 80 mm |
| Hauteur de coupe à 45° | 54 mm |
| Dimensions de la table Scie | 1210 x 620 mm |
| Dimensions du chariot de coupe | 1320 x 238 mm |
| Dimensions de la table du chariot | 600 x 400 mm |
| Course de délignage contre la règle | 1200 mm |
| Largeur maximale de délignage | 610 mm |
| Diamètre sortie d'aspiration | Ø 100 mm |
| Colisage : Chariot | 1380 x 380 x 130 mm |
| Colisage : Table du chariot | 890 x 515 x 150 mm |
| Colisage : Rallonge de table | 805 x 305 x 55 mm |
|  | 3700501706254 |

BOIS MASSIF

PANNEAUX
DÉRIVÉS BOIS

MÉTAL

CARRELAGE

BÉTON
MAÇONNERIE

PIERRE TUILE

MULTI
MATÉRIAUX

PLÂTRE ET
MATÉRIAUX
TENDRES

ASPHALTE

ACCESSOIRES

ACCESSOIRES**070410**

Kit desplazamiento

BOIS MASSIF

PANNEAUX
DÉRIVÉS BOIS

MÉTAL

CARRELAGE

BÉTON
MAÇONNERIE

PIERRE TUILE

MULTI
MATÉRIAUXPLÂTRE ET
MATÉRIAUX
TENDRES

ASPHALTE

ACCESSOIRES