

HOJA DE SIERRA DE CINTA ACERO TEMPLADO LISTA PARA EL USO



MADERA, MATERIALES PLÁSTICOS, PVC



- Dentadas, cepilladas, colocadas, tensadas, triscadas y afiladas.
- Paso anuncia en tpi, dientes por pulgadas.
- No se puede afilar de nuevo.

CARACTERISTIQUES :

REF						
LEM01	1	6	1425	0,36	6	3661589078278
LEM02	1	10	1425	0,36	6	3661589078292
130.10006	1	6	1490	0.36	6	3661589113498
130.10004	1	10	1490	0.5	6	3661589113481
130.10016	1	6	1575	0.36	6	3661589113511
130.10014	1	10	1575	0.5	6	3661589113504
130.10026	1	6	1712	0.36	6	3661589113528

BOIS MASSIF

PANNEAUX DÉRIVÉS BOIS

MÉTAL

CARRELAGE

BÉTON MAÇONNERIE







PIERRE TUILE

MULTI MATÉRIAUX

PLÂTRE ET MATÉRIAUX TENDRES

ASPHALTE

ACCESSOIRES

REF						
LEM03	1	10	1710	0,36	6	3661589078308
LEM5	1	13	1710	0,65	6	3700501703222
130.10036	1	6	1790	0.36	6	3661589113542
130.10034	1	10	1790	0.5	6	3661589113535
130.10046	1	6	1820	0.36	6	3661589113566
130.10044	1	10	1820	0.5	6	3661589113559
130.20006	1	6	2120	0.36	6	3661589113580
130.20004	1	10	2120	0.5	6	3661589113573
130.20014	1	10	2190	0.5	6	3661589113597
130.20114	1	16	2190	0.5	6	3661589113757
130.20024	1	10	2200	0.5	6	3661589113603
130.20124	1	16	2200	0.5	6	3661589113764
130.20036	1	6	2215	0.36	6	3661589113627
130.20034	1	10	2215	0.5	6	3661589113610
130.20046	1	6	2225	0.36	6	3661589113641

BOIS MASSIF

PANNEAUX
DÉRIVÉS BOIS

MÉTAL

CARRELAGE

BÉTON
MAÇONNERIE







PIERRE TUILE

MULTI
MATÉRIAUX

PLÂTRE ET
MATÉRIAUX
TENDRES

ASPHALTE

ACCESSOIRES

REF						
130.20044	1	10	2225	0.5	6	3661589113634
LEM12	1	6	2240	0,5	6	3700501703024
LEM04	1	13	2240	0,65	6	3661589078315
LEM13	1	16	2240	0,5	6	3700501703031
130.20056	1	6	2300	0.5	6	3661589113665
130.20054	1	13	2300	0.5	6	3661589113658
130.20066	1	6	2360	0.5	6	3661589113689
130.20064	1	13	2360	0.5	6	3661589113672
130.20076	1	6	2400	0.5	6	3661589113702
130.20074	1	13	2400	0.5	6	3661589113696
130.20086	1	6	2490	0.5	6	3661589113726
130.20084	1	13	2490	0.5	6	3661589113719
130.20184	1	16	2490	0.5	6	3661589113771
130.20096	1	6	2560	0.5	6	3661589113740
130.20094	1	13	2560	0.5	6	3661589113733

BOIS MASSIF

PANNEAUX
DÉRIVÉS BOIS

MÉTAL

CARRELAGE

BÉTON
MAÇONNERIE







PIERRE TUILE

MULTI
MATÉRIAUX

PLÂTRE ET
MATÉRIAUX
TENDRES

ASPHALTE

ACCESSOIRES

REF						
130.21006	1	6	2630	0.5	6	3661589113795
130.21004	1	16	2630	0.5	6	3661589113788
LEM48	1	20	2630	0,5	6	3700501704717
130.21016	1	6	2750	0.5	6	3661589113818
130.21014	1	16	2750	0.5	6	3661589113801
130.20203	1	0.8	2750	20	3	3661589124562
130.21026	1	6	2930	0.5	6	3661589113832
130.21024	1	16	2930	0.5	6	3661589113825
130.21036	1	6	2950	0.5	6	3661589113856
130.21034	1	16	2950	0.5	6	3661589113849
130.30006	1	6	3125	0.5	6	3661589112569
130.30004	1	16	3125	0.5	6	3661589113863
130.30016	1	6	3185	0.5	6	3661589113870
130.30026	1	6	3380	0.5	6	3661589113894
130.30024	1	10	3380	0.5	6	3661589113887

BOIS MASSIF

PANNEAUX
DÉRIVÉS BOIS

MÉTAL

CARRELAGE

BÉTON
MAÇONNERIE







PIERRE TUILE

MULTI
MATÉRIAUX

PLÂTRE ET
MATÉRIAUX
TENDRES

ASPHALTE

ACCESSOIRES

REF						
130.30124	1	16	3380	0.5	6	3661589114037
130.30036	1	6	3405	0.5	6	3661589113917
130.30034	1	16	3405	0.5	6	3661589113900
130.30046	1	6	3430	0.5	6	3661589113931
130.30044	1	16	3430	0.5	6	3661589113924
130.30056	1	6	3454	0.5	6	3661589113955
130.30054	1	16	3454	0.5	6	3661589113948
130.30066	1	6	3480	0.5	6	3661589113979
130.30064	1	10	3480	0.5	6	3661589113962
130.30076	1	6	3500	0.5	6	3661589113993
130.30074	1	16	3500	0.5	6	3661589113986
130.30086	1	6	3556	0.5	6	3661589114013
130.30084	1	10	3556	0.5	6	3661589114006
130.30096	1	6	3607	0.5	6	3661589115867
130.30094	1	16	3607	0.5	6	3661589114020

BOIS MASSIF

PANNEAUX
DÉRIVÉS BOIS

MÉTAL

CARRELAGE

BÉTON
MAÇONNERIE







PIERRE TUILE

MULTI
MATÉRIAUX

PLÂTRE ET
MATÉRIAUX
TENDRES

ASPHALTE

ACCESSOIRES

REF						
130.31006	1	6	3640	0.5	6	3661589114051
130.31004	1	16	3640	0.5	6	3661589114044
130.31016	1	6	3810	0.5	6	3661589114075
130.31014	1	16	3810	0.5	6	3661589114068
130.31024	1	16	3865	0.5	6	3661589114082
130.31026	1	6	3865	0.5	6	3661589114099
130.31036	1	6	3970	0.5	6	3661589114112
130.31034	1	10	3970	0.5	6	3661589114105
130.31046	1	6	3980	0.5	6	3661589114136
130.31044	1	10	3980	0.5	6	3661589114129
130.40004	1	13	4013	0.5	6	3661589114143
130.40014	1	10	4080	0.5	6	3661589114150
130.40026	1	6	4318	0.5	6	3661589114174
130.40024	1	16	4318	0.5	6	3661589114167

BOIS MASSIF

PANNEAUX
DÉRIVÉS BOIS

MÉTAL

CARRELAGE

BÉTON
MAÇONNERIE

PIERRE TUILE

MULTI
MATÉRIAUX

PLÂTRE ET
MATÉRIAUX
TENDRES

ASPHALTE

ACCESSOIRES