

HOJA DE SIERRA DE CINTA ACERO TEMPLADO LISTA PARA EL USO



MADERA, MATERIALES PLÁSTICOS, PVC



- Dentadas, cepilladas, colocadas, tensadas, triscadas y afiladas.
- Precio por metro x longitud deseada + soldadura.
- Paso anuncia en tpi, dientes por pulgadas.
- No se puede afilar de nuevo.

CARACTERISTIQUES :

REF					
13006366	0.001	6	0,36	6	3510785431397
13006506	0.001	6	0,5	6	3510785431403
13010366	0.001	10	0,36	6	3510785431410
13010504	0.001	10	0,5	6	3510785431427
13013366	0.001	13	0,36	6	3510785431441
13013654	0.001	13	0,65	6	3510785431458
13016364	0.001	16	0,36	6	3510785431465

BOIS MASSIF

PANNEAUX DÉRIVÉS BOIS

MÉTAL

CARRELAGE

BÉTON MAÇONNERIE






PIERRE TUILE

MULTI MATÉRIAUX

PLÂTRE ET MATÉRIAUX TENDRES

ASPHALTE

ACCESSOIRES

REF					
13016504	0.001	16	0,5	6	3510785431472
13016654	0.001	16	0,65	6	3510785431489
13020504	0.001	20	0,5	6	3510785431496
13020803	0.001	20	0,8	6	3510785431502
13025653	0.001	25	0,65	6	3510785431526
13025902	0.001	25	0,9	6	3510785431533
13032902	0.001	32	0,9	6	3510785431564

BOIS MASSIF

PANNEAUX
DÉRIVÉS BOIS

MÉTAL

CARRELAGE

BÉTON
MAÇONNERIE

PIERRE TUILE

MULTI
MATÉRIAUX

PLÂTRE ET
MATÉRIAUX
TENDRES

ASPHALTE

ACCESSOIRES