

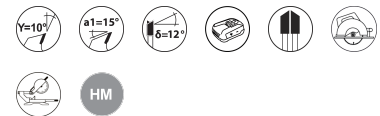
LAME CIRCULAIRE POUR MACHINES PORTATIVE ET À ONGLETS SUR BATTERIE

- Affûtage spécifique ultra cut pour une meilleure longévité outil.
- épaisseur fine permettant de réduire leffort de coupe.
- Autonomie de batterie optimisée.
- Réduction des chutes de matière.
- Découpes laser du corps réduisant les vibrations et l'impact sonore.



BOIS, BOIS LATTÉ, CONTREPLAQUÉ, MDF/HDF

EN847-1



CARACTERISTIQUES :

| REF | | | | | | | |
|---------------|---|-----|-------|--|---------|----|---------------|
| 964C.150.2048 | 1 | 150 | 20 | | 1,6/1,0 | 48 | 3661589120434 |
| 964C.160.2048 | 1 | 160 | 20 | | 1,6/1,0 | 48 | 3661589120472 |
| 964C.165.1548 | 1 | 165 | 15,87 | | 1,6/1,0 | 48 | 3661589126771 |
| 964C.165.2048 | 1 | 165 | 20 | | 1,6/1,0 | 48 | 3661589120519 |
| 964C.185.2048 | 1 | 185 | 20 | | 1,6/1,0 | 48 | 3661589120533 |
| 964C.190.3048 | 1 | 190 | 30 | | 1,6/1,0 | 48 | 3661589120571 |
| 964C.216.3048 | 1 | 216 | 30 | | 2,0/1,4 | 48 | 3661589120601 |

BOIS MASSIF

PANNEAUX DÉRIVÉS BOIS

MÉTAL

CARRELAGE

BÉTON MAÇONNERIE







PIERRE TUILE

MULTI MATÉRIAUX

PLÂTRE ET MATÉRIAUX TENDRES

ASPHALTE

ACCESSOIRES

| REF |  |  |  |  |  |  |
|---------------|---|---|---|--|---|---|
| 964C.235.3048 | 1 | 235 | 30 | 2,2/1,6 | 48 | 3661589120632 |
| 964C.250.3048 | 1 | 250 | 30 | 2,2/1,6 | 48 | 3661589120656 |
| 964C.260.3060 | 1 | 260 | 30 | 2,2/1,6 | 60 | 3661589120663 |
| 964C.305.3060 | 1 | 305 | 30 | 2,2/1,6 | 60 | 3661589120687 |

BOIS MASSIF

PANNEAUX
DÉRIVÉS BOIS

MÉTAL

CARRELAGE

BÉTON
MAÇONNERIE

PIERRE TUILE

MULTI
MATÉRIAUX

PLÂTRE ET
MATÉRIAUX
TENDRES

ASPHALTE

ACCESSOIRES