

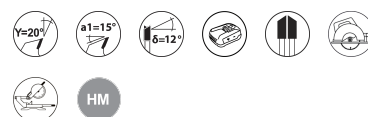
## LAME CIRCULAIRE POUR MACHINES PORTATIVE ET À ONGLETS SUR BATTERIE

- Affûtage spécifique ultra cut pour une meilleure longévité d'outil.
- épaisseur fine permettant de réduire l'effort de coupe.
- Autonomie de batterie optimisée.
- Autonomie de batterie optimisée.
- Découpes laser du corps réduisant les vibrations et l'impact sonore.



BOIS, BOIS LATTÉ,  
CONTREPLAQUÉ

# EN847-1



### CARACTERISTIQUES :

REF						
964CL.085.1516	1	85	15	1,1/0,7	16	3661589120373
964CL.136.2024	1	136	20	1,6/1,0	24	3661589120380
964CL.140.2032	1	140	20	1,6/1,0	32	3661589120410
964CL.150.2028	1	150	20	1,6/1,0	28	3661589120427
964CL.160.2028	1	160	20	1,6/1,0	28	3661589120465
964CL.165.1528	1	165	15,87	1,6/1,0	28	3661589126764
964CL.165.2028	1	165	20	1,6/1,0	28	3661589120502

BOIS MASSIF

PANNEAUX  
DÉRIVÉS BOIS

MÉTAL

CARRELAGE

BÉTON  
MAÇONNERIE







PIERRE TUILE

MULTI  
MATÉRIAUX

PLÂTRE ET  
MATÉRIAUX  
TENDRES

ASPHALTE

ACCESSOIRES

REF						
964CL.185.2028	1	185	20	1,6/1,0	28	3661589120526
964CL.190.3028	1	190	30	1,6/1,0	28	3661589120564
964CL.216.3028	1	216	30	2,0/1,4	28	3661589120595
964CL.235.3028	1	235	30	2,2/1,6	28	3661589120625

BOIS MASSIF

PANNEAUX  
DÉRIVÉS BOIS

MÉTAL

CARRELAGE

BÉTON  
MAÇONNERIE

PIERRE TUILE

MULTI  
MATÉRIAUX

PLÂTRE ET  
MATÉRIAUX  
TENDRES

ASPHALTE

ACCESSOIRES