

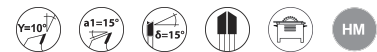
HOJA PARA DAR FORMA A PANELES DERIVADOS DE LA MADERA

- Utilización universal corte a lo largo y a través para las maderas blandas, duras y exóticas, así como para paneles chapados por una cara o laminados.
- Orificios para tetones combinados 2/7/42 + 2/9/46,4 + 2/10/60.



MADERA, MADERA ALISTONADA, CONTRACHAPADO, AGLOMERADO

EN847-1



CARACTERISTIQUES :

REF						
336.250.3060	1	250	30	3,2/2,2	60	3510783361009
338.250.3080	1	250	30	3,2/2,2	80	3510783381007
336.300.3072	1	300	30	3,2/2,2	72	3510783361016
338.300.3096	1	300	30	3,2/2,2	96	3510783381021
336.315.3072	1	315	30	3,2/2,2	72	3510783361054
338.315.3096	1	315	30	3,2/2,2	96	3510783381113
336.350.3084	1	350	30	3,5/2,5	84	3510783361023

BOIS MASSIF

PANNEAUX DÉRIVÉS BOIS

MÉTAL

CARRELAGE

BÉTON MAÇONNERIE







PIERRE TUILE

MULTI MATÉRIAUX

PLÂTRE ET MATÉRIAUX TENDRES

ASPHALTE

ACCESSOIRES

REF						
338.350.3010	1	350	30	3,5/2,5	108	3510783381038
336.400.3096	1	400	30	3,5/2,5	96	3510783361030
338.400.3012	1	400	30	3,5/2,5	120	3510783381052
336.450.3010	1	450	30	4,0/2,8	108	3510783361047
338.500.3014	1	500	30	4,0/2,8	144	3510783381069

BOIS MASSIF

PANNEAUX
DÉRIVÉS BOIS

MÉTAL

CARRELAGE

BÉTON
MAÇONNERIE

PIERRE TUILE

MULTI
MATÉRIAUX

PLÂTRE ET
MATÉRIAUX
TENDRES

ASPHALTE

ACCESSOIRES