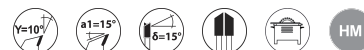


HOJA PARA DAR FORMA A MADERA MACIZA Y PANELES DERIVADOS DE LA MADERA








MADERA
EN847-1


- Utilización universal corte a lo largo y a través para las maderas blandas, duras y exóticas, así como para paneles chapados por una cara o laminados.
- Orificios para tetones combinados 2/7/42 + 2/9/46,4 + 2/10/60.

CARACTERISTIQUES :

REF						
328.200.3040	1	200	30	3,2/2,2	40	3510783261170
328.250.3040	1	250	30	3,2/2,2	40	3510783261019
334.250.3048	1	250	30	3,2/2,2	48	3510783261026
328.300.3048	1	300	30	3,2/2,2	48	3510783261057
334.300.3060	1	300	30	3,2/2,2	60	3510783261064
328.315.3048	1	315	30	3,2/2,2	48	3510783261071
326.350.3042	1	350	30	3,5/2,5	42	3510783261088

BOIS MASSIF
**PANNEAUX
DÉRIVÉS BOIS**
MÉTAL
CARRELAGE
**BÉTON
MAÇONNERIE**
PIERRE TUILE
**MULTI
MATÉRIAUX**
**PLÂTRE ET
MATÉRIAUX
TENDRES**
ASPHALTE
ACCESSOIRES

REF						
328.350.3054	1	350	30	3,5/2,5	54	3510783261095
334.350.3072	1	350	30	3,5/2,5	72	3510783261101
326.400.3048	1	400	30	3,5/2,5	48	3510783261118
328.400.3060	1	400	30	3,5/2,5	60	3510783261125
334.400.3084	1	400	30	3,5/2,5	84	3510783261132
326.500.3060	1	500	30	4,0/2,8	60	3510783261156

BOIS MASSIF

PANNEAUX
DÉRIVÉS BOIS

MÉTAL

CARRELAGE

BÉTON
MAÇONNERIE

PIERRE TUILE

MULTI
MATÉRIAUX

PLÂTRE ET
MATÉRIAUX
TENDRES

ASPHALTE

ACCESSOIRES